



# **MUNICIPIO DE HUITZILAN DE SERDAN, PUEBLA.**

CLAVE ASP. 23-05

## **ESTADOS FINANCIEROS ARMONIZADOS**

DEL 01 AL 31 DE MARZO DE 2021

LEGAJO: 1 DE 1

=====

ADMINISTRACION  
2018-2021

**RECIBO**

**202133259**



ENTE FISCALIZADO: Municipio ADMINISTRACIÓN : 2018-2021  
 RECIBIMOS DEL C. Lic. Delfino Bonilla Ángel  
 CARGO: Presidente Municipal Constitucional  
 PROCEDENCIA: 23/05 Huitzilan de Serdán, Puebla

**DESCRIPCIÓN DE LA DOCUMENTACIÓN:**

| TIPO DE DOCUMENTO      | AÑO  | MES   | MEDIOS DE ALMACENAMIENTO | NÚMERO DE LEGAJOS (Documentación Comprobatoria) |
|------------------------|------|-------|--------------------------|---|
| 30 Estados Financieros | 2021 | Marzo | Disco(s): -1- CD/DVD     |   |

**Observaciones :**

CUATRO VECES HEROICA PUEBLA DE ZARAGOZA, 06 DE SEPTIEMBRE DE 2021

Módulo: 10 Zacapoaxtla

Recibido en: Oficinas A.S.E.

"FISCALIZACIÓN CON RESPETO Y FIRMEZA"



DEPENDENCIA:- PRESIDENCIA MPAL. DE  
HUITZILAN DE SERDÁN.

SECCION : TESORERIA MUNICIPAL

OFICIO No.: TM 059/ 2021.

EXPEDIENTE.: ESTADOS FINANCIEROS 2018-2021

ASUNTO: ESTADOS FINANCIEROS  
ARMONIZADOS MARZO 2021.

C.P.C. JOSE FRANCISCO ROMERO SERRANO  
TITULAR DE LA AUDITORIA  
SUPERIOR DEL ESTADO DE PUEBLA  
PRESENTE.

En término a lo dispuesto por los artículos 90 y 91 de la Ley Orgánica Municipal del Estado de Puebla, informo a usted que mediante Acuerdo de Cabildo celebrado con fecha doce de Abril del año dos mil veintiuno, en sesión extraordinaria de Cabildo realizado en este Municipio de Huitzilán de Serdán, fueron aprobados los Estados Financieros Armonizados correspondientes al periodo del 01 de Marzo al día 31 de Marzo de 2021, por tal motivo hago entrega de los Estados Financieros correspondientes contenido en un legajo, con la copia certificada del Acta de Cabildo y un disco compacto el cual contiene dicha información.

Sin otro particular por el momento me es grato reiterar a usted la seguridad de mi más alta y distinguida consideración

HUITZILAN DE SERDÁN, PUEBLA A 03 DE SEPTIEMBRE DE 2021.

ATENTAMENTE

LIC. DELFINO BONILLA ANGEL  
PRESIDENTE MUNICIPAL CONSTITUCIONAL  
DE HUITZILAN DE SERDAN, PUEBLA.



PRESIDENCIA MUNICIPAL  
HUITZILAN DE SERDÁN  
PUEBLA  
2018-2021

c.c.p. Archivo



ACTA DE LA SESIÓN ORDINARIA DE CABILDO

En el Municipio de Huitzilan de Serdán, Puebla, se encuentran reunidos los ciudadanos: Presidente Municipal Constitucional, Regidores y Síndico Municipal, en la Sala de Cabildo ubicada en el Palacio Municipal.

El Ciudadano Delfino Bonilla Ángel, Presidente Municipal Constitucional manifiesta: Muy buenos días a todos, muchas gracias por estar en esta sesión, señoras y señores Regidores y Síndico Municipal. -----

En términos de lo dispuesto por los Artículos 70, 74, 76, 77, de la Ley Orgánica Municipal, siendo las 09:00:00 horas del día doce de abril de los dos mil veintiuno, declaro el inicio de esta sesión ordinaria de Cabildo. -----

Para el desarrollo de esta Sesión solicito al señor secretario del Ayuntamiento, el C. Bartolomé Manzano Hernández, se sirva realizar el pase de lista correspondiente. -  
-----

**PUNTO PRIMERO**-----

El C. Bartolomé Manzano Hernández, Secretario del Ayuntamiento de **Huitzilan de Serdán**, Puebla menciona: -Buenos días a todos los presentes, procedo a pasar lista de asistencia, estando presentes el C. Delfino Bonilla Ángel Presidente Municipal Constitucional, los Ciudadanos Regidores: Beatriz González Hernández Regidora de Gobernación, Justicia y Seguridad Pública Municipal; Procopio Alberto López Manzano Regidor de Salubridad y Asistencia Pública; Moisés Torres Luna Regidor de Patrimonio y Hacienda Pública Municipal; Hermelindo Guerra Hidalgo Regidor de Desarrollo Urbano, Ecología, Medio Ambiente, Obras y Servicios Públicos; Noemí Carballo López Regidora de Industria, Comercio, Agricultura y Ganadería; Cristal González Rosales Regidora de Educación Pública y Actividades Culturales, Deportivas y Sociales y Marcela Hernández Ayance Síndico Municipal.

Me permito informarles que se cuenta con la asistencia del Presidente Municipal Constitucional, 6 Regidores y la Síndico Municipal, integrantes del Honorable Cabildo, contando así con la mayoría de los miembros del H. Ayuntamiento. -----

**PUNTO SEGUNDO**-----

El C. Delfino Bonilla Ángel, Presidente Municipal Constitucional menciona: Gracias Secretario del Ayuntamiento, por tal motivo existe Quórum Legal para el desarrollo de esta Sesión Extraordinaria y queda Instalada Legalmente. -----

Le solicito al Secretario del Ayuntamiento, dé lectura al Orden del Día. -----

**PUNTO TERCERO**-----

*Betty*

*[Signature]*

*[Signature]*

*[Signature]*

*[Signature]*

*[Signature]*

*[Signature]*

*Attesti-*



ACTA DE LA SESIÓN ORDINARIA DE CABILDO

El Secretario del Ayuntamiento de Huitzilan de Serdán, Puebla, procede a dar lectura al siguiente Orden del Día: -----

-----ORDEN DEL DÍA: -----

- I. Lista de Asistencia. -----
- II. Declaración de Quórum Legal y Apertura de la Sesión Ordinaria de Cabildo. -----
- III. Lectura y en su caso, Aprobación del Orden del Día. -----
- IV. **Presentación de los Estados Financieros correspondientes al período del 01 de marzo al 31 de marzo de 2021**, para su lectura, análisis y en su caso, aprobación.
- V. Cierre de la Sesión. -----

El C. Bartolomé Manzano Hernández secretario del Ayuntamiento, menciona: Informo a los integrantes de este Honorable Cabildo, que se han desahogado los puntos I y II, por lo que procedo a recabar la votación respectiva a la aprobación del Orden del Día. -----

El Secretario del Ayuntamiento, procede a tomar nota de la votación: Honorable Cabildo, quienes estén por la aprobación del Orden del Día, manifiéstelo levantando la mano, 8 votos a favor, gracias. -----

¿Algún integrante del Cabildo que esté en contra? NINGUNO-----

Por UNANIMIDAD de votos se **APRUEBA** la Orden del Día. -----

**PUNTO CUARTO**-----

El Presidente Municipal, indica: El punto IV del Orden del Día es la de los **Estados Financieros correspondientes al período del 01 de marzo al 31 de marzo de 2021**, para su análisis y en su caso aprobación, mismos que son presentados a los integrantes de este Cabildo. -----

Le solicito al señor secretario del Ayuntamiento, proceda a tomar la votación correspondiente. -----

El C. Bartolomé Manzano Hernández, Secretario del Ayuntamiento, menciona: Gracias señor Presidente Municipal, procedo a tomar nota de la votación: Honorable Cabildo, quienes estén a favor, por la aprobación de los **Estados Financieros**



ACTA DE LA SESIÓN ORDINARIA DE CABILDO

*correspondientes al período del 01 de marzo al 31 de marzo de 2021*, sírvanse  
manifiéstelo levantando la mano, 8 votos a favor, gracias. -----

¿Algún integrante del Cabildo que esté en contra? NINGUNO-----

Por UNANIMIDAD de votos se APRUEBAN los *Estados Financieros  
correspondientes al período del 01 de marzo al 31 de marzo de 2021.* -----

El Presidente Municipal, indica: Una vez aprobados por unanimidad, se solicita al  
Secretario del Ayuntamiento continuar con el trámite correspondiente para que sean  
enviados a la Auditoría Superior del Estado para su revisión y así cumplir con lo  
requerido. -----

**PUNTO QUINTO**-----

El Presidente Municipal, manifiesta: Solicito al Secretario del Ayuntamiento continúe  
con el desahogo del Orden del Día. -----

El Secretario del Ayuntamiento, manifiesta: Señor Presidente Municipal le informo  
a usted y al Pleno de este Cabildo que se han desahogado todos los puntos, dando  
cumplimiento al Orden del Día. -----

El Presidente Municipal, manifiesta: Muchas gracias, Señor Secretario y Honorables  
integrantes del Ayuntamiento, agotada la Orden del Día, declaro el cierre de los  
trabajos de la presente Sesión ordinaria de Cabildo, siendo las diez horas con diez  
minutos del mismo día de su inicio. Por su atención, muchas gracias. -----



Profr. Delfino Bonilla Ángel **PRESIDENCIA MUNICIPAL**  
Presidente Municipal Constitucional  
de Huitzilan de Serdán, Puebla. **HUITZILAN DE SERDÁN**  
**PUEBLA**  
2018 - 2021



ACTA DE LA SESIÓN ORDINARIA DE CABILDO

*Beatriz*



C. Beatriz González Hernández  
Regidora de Gobernación, Justicia y  
Seguridad Pública Municipal

REGIDURÍA DE  
GOBERNACIÓN  
JUSTICIA Y  
SEGURIDAD PÚBLICA  
MUNICIPAL  
HUITZILAN DE SERDÁN  
PUEBLA  
2018-2021

*Marcela*



C. Marcela Hernández Ayance  
Síndico Municipal

SINDICO  
MUNICIPAL  
HUITZILAN DE SERDÁN  
PUEBLA  
2018-2021

*Moisés*



C. Moisés Torres Luna  
Regidor de Patrimonio y Hacienda  
Pública Municipal.

REGIDURÍA DE  
HACIENDA  
MUNICIPAL  
HUITZILAN DE SERDÁN  
PUEBLA  
2018-2021

*Procopio*



C. Procopio Alberto López Manzano  
Regidor de Salubridad y Asistencia  
Pública

REGIDURÍA DE  
SALUD  
MUNICIPAL  
HUITZILAN DE SERDÁN  
PUEBLA  
2018-2021

*Hermelindo*



C. Hermelindo Guerra Hidalgo  
Regidor de Desarrollo Urbano,  
Ecología, Medio Ambiente, Obras  
y Servicios Públicos.

REGIDURÍA DE  
OBRAS PÚBLICAS  
MUNICIPAL  
HUITZILAN DE SERDÁN  
PUEBLA  
2018-2021

*Cristal*



C. Cristal González Rosales  
Regidora de Educación Pública,  
Actividades Culturales, Deportivas y  
Sociales.

REGIDURÍA DE  
EDUCACIÓN  
MUNICIPAL  
HUITZILAN DE SERDÁN  
PUEBLA  
2018-2021

*Noemí*



C. Noemí Carballo López  
Regidora de Industria, Comercio  
y Agricultura y Ganadería

REGIDURÍA DE  
INDUSTRIA Y COMERCIO  
MUNICIPAL  
HUITZILAN DE SERDÁN  
PUEBLA  
2018-2021

MUNICIPIO DE HUITZILAN DE SERDÁN PUEBLA

ESTADO DE ACTIVIDADES  
Del 1 de Enero al 31 de Marzo de 2021 y 2020  
(Cifras en pesos)

|  | 2021          | 2020          |
|--|---------------|---------------|
| INGRESOS Y OTROS BENEFICIOS  |               |               |
| INGRESOS DE GESTIÓN  | 133,835.47    | 378,401.07    |
| IMPUESTOS  | 59,006.00     | 68,489.00     |
| CUOTAS Y APORTACIONES DE SEGURIDAD SOCIAL  | 0.00          | 0.00          |
| CONTRIBUCIONES DE MEJORAS  | 0.00          | 0.00          |
| DERECHOS   | 69,733.00     | 275,068.00    |
| PRODUCTOS DE TIPO CORRIENTE  | 2,791.47      | 19,012.07     |
| APROVECHAMIENTOS DE TIPO CORRIENTE   | 2,305.00      | 15,832.00     |
| INGRESOS POR VENTA DE BIENES Y SERVICIOS   | 0.00          | 0.00          |
| INGRESOS NO COMP. EN LAS FRACC. DE LA LEY DE ING. CAUS. EN EJER. FISC. ANT. PEND. DE LIQ. O PAGO | 0.00          | 0.00          |
| <br>   |               |               |
| PARTICIPACIONES, APORTACIONES, TRANSFERENCIAS, ASIGNACIONES, SUBSIDIOS Y OTRAS AYUDAS            | 17,164,918.96 | 78,121,305.65 |
| PARTICIPACIONES Y APORTACIONES   | 17,164,918.96 | 78,121,305.65 |
| TRANSFERENCIAS, ASIGNACIONES, SUBSIDIOS Y OTRAS AYUDAS   | 0.00          | 0.00          |
| <br>   |               |               |
| OTROS INGRESOS Y BENEFICIOS  | 0.00          | 0.00          |
| INGRESOS FINANCIEROS   | 0.00          | 0.00          |
| INCREMENTO POR VARIACIÓN DE INVENTARIOS  | 0.00          | 0.00          |
| DISMINUCIÓN DEL EXCESO DE ESTIMACIONES POR PÉRDIDA O DETERIORO U OBSOLESCENCIA                   | 0.00          | 0.00          |
| DISMINUCIÓN DEL EXCESO DE PROVISIONES  | 0.00          | 0.00          |
| OTROS INGRESOS Y BENEFICIOS VARIOS   | 0.00          | 0.00          |
| <br>   |               |               |
| TOTAL DE INGRESOS Y OTROS BENEFICIOS   | 17,298,754.43 | 78,499,706.72 |
| GASTOS Y OTRAS PÉRDIDAS  |               |               |
| <br>   |               |               |
| GASTOS DE FUNCIONAMIENTO   | 6,906,089.14  | 37,750,910.58 |
| SERVICIOS PERSONALES   | 3,570,321.00  | 16,430,694.64 |
| MATERIALES Y SUMINISTROS   | 1,638,155.60  | 12,510,452.04 |
| SERVICIOS GENERALES  | 1,697,612.54  | 8,809,763.90  |
| <br>   |               |               |
| TRANSFERENCIAS, ASIGNACIONES, SUBSIDIOS Y OTRAS AYUDAS   | 2,093,838.45  | 9,840,611.20  |
| TRANSFERENCIAS INTERNAS Y ASIGNACIONES AL SECTOR PÚBLICO   | 263,300.00    | 909,500.00    |
| TRANSFERENCIAS AL RESTO DEL SECTOR PÚBLICO   | 0.00          | 0.00          |
| SUBSIDIOS Y SUBVENCIONES   | 0.00          | 0.00          |
| AYUDAS SOCIALES  | 1,830,538.45  | 8,931,111.20  |
| PENSIONES Y JUBILACIONES   | 0.00          | 0.00          |
| TRANSFERENCIAS A FIDEICOMISOS, MANDATOS Y CONTRATOS ANÁLOGOS                                     | 0.00          | 0.00          |
| TRANSFERENCIAS A LA SEGURIDAD SOCIAL   | 0.00          | 0.00          |
| DONATIVOS  | 0.00          | 0.00          |
| TRANSFERENCIAS AL EXTERIOR   | 0.00          | 0.00          |
| <br>   |               |               |
| PARTICIPACIONES Y APORTACIONES   | 71.20         | 207,794.20    |
| PARTICIPACIONES  | 0.00          | 0.00          |
| APORTACIONES   | 0.00          | 0.00          |
| CONVENIOS  | 71.20         | 207,794.20    |











MUNICIPIO DE HUITZILAN DE SERDÁN PUEBLA

ESTADO DE ACTIVIDADES  
Del 1 de Enero al 31 de Marzo de 2021 y 2020  
(Cifras en pesos)

|   | 2021         | 2020          |
|---|--------------|---------------|
| INTERESES, COMISIONES Y OTROS GASTOS DE LA DEUDA PÚBLICA                          | 0.00         | 0.00          |
| INTERESES DE LA DEUDA PÚBLICA   | 0.00         | 0.00          |
| COMISIONES DE LA DEUDA PÚBLICA  | 0.00         | 0.00          |
| GASTOS DE LA DEUDA PÚBLICA  | 0.00         | 0.00          |
| COSTO POR COBERTURAS  | 0.00         | 0.00          |
| APOYOS FINANCIEROS  | 0.00         | 0.00          |
| OTROS GASTOS Y PÉRDIDAS EXTRAORDINARIAS   | 0.00         | 409,800.41    |
| ESTIMACIONES, DEPRECIACIONES, DETERIOROS, OBSOLESCENCIAS Y AMORTIZACIONES         | 0.00         | 409,807.80    |
| PROVISIONES   | 0.00         | 0.00          |
| DISMINUCIONES DE INVENTARIOS  | 0.00         | 0.00          |
| AUMENTO POR INSUFICIENCIA DE ESTIMACIONES POR PÉRDIDA O DETERIORO U OBSOLESCENCIA | 0.00         | 0.00          |
| AUMENTO POR INSUFICIENCIA DE PROVISIONES  | 0.00         | 0.00          |
| OTROS GASTOS  | 0.00         | -7.39         |
| INVERSIÓN PÚBLICA   | 0.00         | 26,734,100.93 |
| INVERSIÓN PÚBLICA NO CAPITALIZABLE  | 0.00         | 26,734,100.93 |
| TOTAL DE GASTOS Y OTRAS PÉRDIDAS  | 8,999,998.79 | 74,943,217.32 |
| RESULTADOS DEL EJERCICIO (AHORRO/DESAHORRO)                                       | 8,298,755.64 | 3,556,489.40  |

Bajo protesta de decir verdad declaramos que los Estados Financieros y sus notas,  
son razonablemente correctos y son responsabilidad del emisor.

|   |   |
|---|---|
| <br><br>DELFINO BONILLA ANGEL<br>PRESIDENTE MUNICIPAL<br><br>HUITZILAN DE SERDÁN<br>PUEBLA<br>2018 -2021 | <br><br>BARTOLOME MANZANO HERNANDEZ<br>SECRETARIO GENERAL<br><br>SECRETARÍA GENERAL<br>H. AYUNTAMIENTO<br>HUITZILAN DE SERDÁN<br>PUEBLA<br>2018 -2021 |
| <br>ADRIANA NICOLAS ANDRES<br>TESORERA MUNICIPAL<br><br>TESORERÍA MUNICIPAL<br>H. AYUNTAMIENTO<br>HUITZILAN DE SERDÁN<br>PUEBLA<br>2018 -2021   |   |

MUNICIPIO DE HUITZILILAN DE SERDÁN PUEBLA

ESTADO DE SITUACIÓN FINANCIERA  
Al 31 de Marzo de 2021 y 2020  
(Cifras en pesos)

|  | 2021                  | 2020                  | 2021                | 2020                |
|--|-----------------------|-----------------------|---------------------|---------------------|
| <b>ACTIVO</b>  |                       |                       |                     |                     |
| <b>ACTIVO CIRCULANTE</b>   |                       |                       |                     |                     |
| EFFECTIVO Y EQUIVALENTES   | 76,185,610.10         | 67,849,306.83         | 1,784,498.21        | 1,736,472.21        |
| DERECHOS A RECIBIR EFFECTIVO O EQUIVALENTES                              | 14,996,051.26         | 14,985,572.89         | 563,471.39          | 563,471.39          |
| DERECHOS A RECIBIR BIENES O SERVICIOS                                    | 23,078,956.14         | 23,078,956.14         | 0.00                | 0.00                |
| INVENTARIOS  | 0.00                  | 0.00                  | 0.00                | 0.00                |
| ALMACENES  | 0.00                  | 0.00                  | 0.00                | 0.00                |
| ESTIMACIÓN POR PÉRDIDAS O DETERIORO DE ACTIVOS CIRCULANTES               | 0.00                  | 0.00                  | 0.00                | 0.00                |
| OTROS ACTIVOS CIRCULANTES  | 0.00                  | 0.00                  | 0.00                | 0.00                |
| <b>TOTAL DE ACTIVOS CIRCULANTES</b>                                      | <b>114,260,617.50</b> | <b>105,913,835.86</b> | <b>121,078.00</b>   | <b>121,078.00</b>   |
| <b>ACTIVO NO CIRCULANTE</b>  |                       |                       |                     |                     |
| INVERSIONES FINANCIERAS A LARGO PLAZO                                    | 0.00                  | 0.00                  | 0.00                | 0.00                |
| DERECHOS A RECIBIR EFFECTIVO O EQUIVALENTES A LARGO PLAZO                | 0.00                  | 0.00                  | 0.00                | 0.00                |
| BIENES INMUEBLES, INFRAESTRUCTURA Y CONSTRUCCIONES EN PROCESO            | 17,943,318.98         | 17,943,318.98         | 0.00                | 0.00                |
| BIENES MUEBLES   | 5,121,536.45          | 5,121,536.45          | 0.00                | 0.00                |
| ACTIVOS INTANGIBLES  | 545,000.00            | 545,000.00            | 0.00                | 0.00                |
| DEPRECIACIÓN, DETERIORO Y AMORTIZACIÓN ACUMULADA DE BIENES               | -4,106,990.76         | -4,106,990.76         | 0.00                | 0.00                |
| ACTIVOS DIFERIDOS  | 0.00                  | 0.00                  | 0.00                | 0.00                |
| ESTIMACIÓN POR PÉRDIDA O DETERIORO DE ACTIVOS NO CIRCULANTES             | 0.00                  | 0.00                  | 0.00                | 0.00                |
| OTROS ACTIVOS NO CIRCULANTES   | 0.00                  | 0.00                  | 0.00                | 0.00                |
| <b>TOTAL DE ACTIVOS NO CIRCULANTES</b>                                   | <b>19,502,864.67</b>  | <b>19,502,864.67</b>  | <b>2,469,047.60</b> | <b>2,421,021.60</b> |
| <b>PASIVO</b>  |                       |                       |                     |                     |
| <b>PASIVO CIRCULANTE</b>   |                       |                       |                     |                     |
| CUENTAS POR PAGAR A CORTO PLAZO  |                       |                       | 1,784,498.21        | 1,736,472.21        |
| DOCUMENTOS POR PAGAR A CORTO PLAZO                                       |                       |                       | 563,471.39          | 563,471.39          |
| FORCIÓN A CORTO PLAZO DE LA DEUDA PÚBLICA A LARGO PLAZO                  |                       |                       | 0.00                | 0.00                |
| TÍTULOS Y VALORES A CORTO PLAZO  |                       |                       | 0.00                | 0.00                |
| PASIVOS DIFERIDOS A CORTO PLAZO  |                       |                       | 0.00                | 0.00                |
| FONDOS Y BIENES DE TERCEROS EN GARANTÍA Y/O ADMINISTRACIÓN A CORTO PLAZO |                       |                       | 0.00                | 0.00                |
| PROVISIONES A CORTO PLAZO  |                       |                       | 0.00                | 0.00                |
| OTROS PASIVOS A CORTO PLAZO  |                       |                       | 121,078.00          | 121,078.00          |
| <b>TOTAL DE PASIVOS CIRCULANTES</b>                                      | <b>2,469,047.60</b>   | <b>2,469,047.60</b>   | <b>2,469,047.60</b> | <b>2,421,021.60</b> |
| <b>PASIVO NO CIRCULANTE</b>  |                       |                       |                     |                     |
| CUENTAS POR PAGAR A LARGO PLAZO  |                       |                       | 0.00                | 0.00                |
| DOCUMENTOS POR PAGAR A LARGO PLAZO                                       |                       |                       | 0.00                | 0.00                |
| DEUDA PÚBLICA A LARGO PLAZO  |                       |                       | 0.00                | 0.00                |
| PASIVOS DIFERIDOS A LARGO PLAZO  |                       |                       | 0.00                | 0.00                |
| FONDOS Y BIENES DE TERCEROS EN GARANTÍA Y/O ADMINISTRACIÓN A LARGO PLAZO |                       |                       | 0.00                | 0.00                |
| PROVISIONES A LARGO PLAZO  |                       |                       | 0.00                | 0.00                |
| <b>TOTAL DE PASIVOS NO CIRCULANTES</b>                                   | <b>0.00</b>           | <b>0.00</b>           | <b>0.00</b>         | <b>0.00</b>         |
| <b>TOTAL DEL PASIVO</b>  | <b>2,469,047.60</b>   | <b>2,469,047.60</b>   | <b>2,469,047.60</b> | <b>2,421,021.60</b> |
| <b>HACIENDA PÚBLICA / PATRIMONIO</b>                                     |                       |                       |                     |                     |
| HACIENDA PÚBLICA/PATRIMONIO CONTRIBUIDO                                  |                       |                       | 9,662,880.96        | 9,662,880.96        |
| APORTACIONES   |                       |                       | 0.00                | 0.00                |
| DONACIONES DE CAPITAL  |                       |                       | 0.00                | 0.00                |
| ACTUALIZACIÓN DE LA HACIENDA PÚBLICA/PATRIMONIO                          |                       |                       | 9,662,880.96        | 9,662,880.96        |

MUNICIPIO DE HUITZILAN DE SERDÁN PUEBLA

ESTADO DE SITUACIÓN FINANCIERA  
Al 31 de Marzo de 2021 y 2020  
(Cifras en pesos)

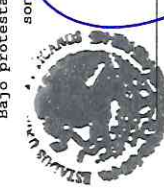
|  | 2021           | 2020           |
|--|----------------|----------------|
| HACIENDA PÚBLICA/PATRIMONIO GENERADO   | 121,631,553.61 | 113,332,797.97 |
| RESULTADOS DEL EJERCICIO (AHORRO / DESAHORRO)                                | 8,298,755.64   | 3,556,489.40   |
| RESULTADOS DE EJERCICIOS ANTERIORES  | 147,525,722.96 | 143,969,233.56 |
| REVALUOS   | 0.00           | 0.00           |
| RESERVAS   | 0.00           | 0.00           |
| RECTIFICACIONES DE RESULTADOS DE EJERCICIOS ANTERIORES                       | -34,192,924.99 | -34,192,924.99 |
| EXCESO O INSUFICIENCIA EN LA ACTUALIZACIÓN DE LA HACIENDA PÚBLICA/PATRIMONIO | 0.00           | 0.00           |
| RESULTADO POR POSICIÓN MONETARIA   | 0.00           | 0.00           |
| RESULTADO POR TENENCIA DE ACTIVOS NO MONETARIOS                              | 0.00           | 0.00           |
| TOTAL HACIENDA PÚBLICA/PATRIMONIO.....                                       | 131,294,434.57 | 122,995,678.93 |
| TOTAL DEL PASIVO Y HACIENDA PÚBLICA/PATRIMONIO...                            | 133,763,482.17 | 125,416,700.53 |
| TOTAL DEL ACTIVO.....  | 133,763,482.17 | 125,416,700.53 |

Bajo protesta de decir verdad declaramos que los Estados Financieros y sus notas, son razonablemente correctos y son responsabilidad del emisor.



DELFINO GARCÍA ANGEL  
PRESIDENTE MUNICIPAL

BARTOLOME MANZANO HERNANDEZ  
SECRETARIO GENERAL



SECRETARÍA GENERAL  
II. AJUNTAMIENTO  
HUITZILAN DE SERDÁN  
PUEBLA  
2018-2021

ADRIANA NICOLAS ANDRES  
TESORERA MUNICIPAL

PRESEDA MUNICIPAL  
HUITZILAN DE SERDÁN  
PUEBLA  
2018-2021

MUNICIPIO DE HUITZILILAN DE SERDÁN PUEBLLA

ESTADO DE VARIACIÓN EN LA HACIENDA PÚBLICA  
Del 1 de Enero al 31 de Marzo de 2021  
(Cifras en pesos)

| Concepto   | Hacienda Pública/<br>Patrimonio<br>Contribuido | Hacienda Pública/<br>Patrimonio Generado<br>de Ejercicios Ant. | Hacienda Pública/<br>Patrimonio Generado<br>del Ejercicio | Exceso o<br>Insuficiencia en la<br>Actualización de la<br>Hacienda Pública /<br>Patrimonio / | TOTAL          |
|--|--|--|---|--|----------------|
| Hacienda Pública / Patrimonio<br>Contribuido Neto 2020                                       | 9,662,880.96                                   |  |   |  | 9,662,880.96   |
| Aportaciones   | 0.00   |  |   |  | 0.00           |
| Donaciones de Capital  | 0.00   |  |   |  | 0.00           |
| Actualización de la Hacienda<br>Pública/Patrimonio   | 9,662,880.96                                   |  |   |  | 9,662,880.96   |
| Hacienda Pública / Patrimonio Generado<br>Neto 2020  |  | 109,776,308.57   | 3,556,489.40  |  | 113,332,797.97 |
| Resultados del Ejercicio<br>(Ahorro/Desahorro)   |  |  | 3,556,489.40  |  | 3,556,489.40   |
| Resultados de Ejercicios Anteriores  |  | 143,969,233.56   |   |  | 143,969,233.56 |
| Revalúos   |  | 0.00   |   |  | 0.00           |
| Reservas   |  | 0.00   |   |  | 0.00           |
| Rectificaciones de Resultados de<br>Ejercicios Anteriores                                    |  | -34,192,924.99   |   |  | -34,192,924.99 |
| Exceso o Insuficiencia en la<br>Actualización de la Hacienda<br>Pública/Patrimonio Neto 2020 |  |  |   | 0.00   | 0.00           |
| Resultado por Posición Monetaria<br>Resultado por Tenencia de Activos no<br>Monetarios       |  |  |   | 0.00   | 0.00           |
| Hacienda Pública / Patrimonio Neto<br>Final 2020   | 9,662,880.96                                   | 109,776,308.57   | 3,556,489.40  | 0.00   | 122,995,678.93 |
| Cambios en la Hacienda Pública /<br>Patrimonio Contribuido Neto 2021                         |  |  |   |  | 0.00           |
| Aportaciones   | 0.00   |  |   |  | 0.00           |
| Donaciones de Capital  | 0.00   |  |   |  | 0.00           |
| Actualización de la Hacienda<br>Pública/Patrimonio   | 0.00   |  |   |  | 0.00           |

MUNICIPIO DE HUITZILAN DE SERDÁN PUEBLA

ESTADO DE VARIACIÓN EN LA HACIENDA PÚBLICA  
Del 1 de Enero al 31 de Marzo de 2021  
(Cifras en pesos)

|   |               |                |                |
|---|---------------|----------------|----------------|
| Variaciones de la Hacienda Pública /    | 3,556,489.40  | 4,742,266.24   | 8,298,755.64   |
| Patrimonio Generado Neto 2021           |               |                |                |
| Resultados del Ejercicio                | 8,298,755.64  |                | 8,298,755.64   |
| (Ahorro/Desahorro)                      |               |                |                |
| Resultados de Ejercicios Anteriores     | -3,556,489.40 |                | 0.00           |
| Revalúos                                | 0.00          |                | 0.00           |
| Reservas                                | 0.00          |                | 0.00           |
| Rectificaciones de Resultados de        | 0.00          |                | 0.00           |
| Ejercicios Anteriores                   |               |                |                |
| Cambios en el Exceso o Insuficiencia en |               | 0.00           | 0.00           |
| la Actualización de la Hacienda         |               |                |                |
| Pública/Patrimonio Neto 2021            |               |                |                |
| Resultado por Posición Monetaria        |               | 0.00           | 0.00           |
| Resultado por Tenencia de Activos no    |               | 0.00           | 0.00           |
| Monetarios                              |               |                |                |
| Hacienda Pública / Patrimonio Neto      | 9,662,880.96  | 113,332,797.97 | 131,294,434.57 |
| Final 2021                              |               |                |                |

Bajo protesta de decir verdad declaramos que los Estados Financieros y sus notas, son razonablemente correctos y son responsabilidad del emisor.



DELFINO BANILLA ANGEL  
PRESIDENTE MUNICIPAL

PRESIDENCIA MUNICIPAL

HUITZILAN DE SERDÁN  
PUEBLA  
2018-2021



BARTOLOME MANZANO HERNANDEZ  
SECRETARIO GENERAL

SECRETARÍA GENERAL  
H. AYUNTAMIENTO

HUITZILAN DE SERDÁN  
PUEBLA  
2018-2021

ADRIANA NICOLAS ANDRES  
TESORERA MUNICIPAL

TESORERÍA MUNICIPAL

H. AYUNTAMIENTO

HUITZILAN DE SERDÁN

PUEBLA  
2018-2021

MUNICIPIO DE HUITZILIAN DE SERDÁN PUEBLA

ESTADO DE CAMBIOS EN LA SITUACIÓN FINANCIERA  
Al 31 de Marzo de 2021 y 2020  
(Cifras en pesos)

|   | Origen | Aplicación   | Origen   | Aplicación   |
|---|--------|--------------|--|--------------|
| ACTIVO  | -      | 8,346,781.64 | PASIVO   | 48,026.00    |
| ACTIVO CIRCULANTE   | -      | 8,346,781.64 | PASIVO CIRCULANTE  | 48,026.00    |
| EFFECTIVO Y EQUIVALENTES                                      | -      | 8,336,303.27 | CUENTAS POR PAGAR A CORTO PLAZO  | 48,026.00    |
| DERECHOS A RECIBIR EFFECTIVO O EQUIVALENTES                   | -      | 10,478.37    | DOCUMENTOS POR PAGAR A CORTO PLAZO                                       | -            |
| DERECHOS A RECIBIR BIENES O SERVICIOS                         | -      | -            | PORCIÓN A CORTO PLAZO DE LA DEUDA PÚBLICA A LARGO PLAZO                  | -            |
| INVENTARIOS   | -      | -            | TÍTULOS Y VALORES A CORTO PLAZO  | -            |
| ALMACENES   | -      | -            | PASIVOS DIFERIDOS A CORTO PLAZO  | -            |
| ESTIMACIÓN POR PÉRDIDAS O DETERIORO DE ACTIVOS CIRCULANTES    | -      | -            | FONDOS Y BIENES DE TERCEROS EN GARANTÍA Y/O ADMINISTRACIÓN A CORTO PLAZO | -            |
| OTROS ACTIVOS CIRCULANTES                                     | -      | -            | PROVISIONES A CORTO PLAZO  | -            |
| ACTIVO NO CIRCULANTE  | 0.00   | -            | OTROS PASIVOS A CORTO PLAZO  | -            |
| INVERSIONES FINANCIERAS A LARGO PLAZO                         | -      | -            | PASIVO NO CIRCULANTE   | -            |
| DERECHOS A RECIBIR EFFECTIVO O EQUIVALENTES A LARGO PLAZO     | -      | -            | CUENTAS POR PAGAR A LARGO PLAZO  | -            |
| BIENES INMUEBLES, INFRAESTRUCTURA Y CONSTRUCCIONES EN PROCESO | -      | -            | DOCUMENTOS POR PAGAR A LARGO PLAZO                                       | -            |
| BIENES MUEBLES  | -      | -            | DEUDA PÚBLICA A LARGO PLAZO  | -            |
| ACTIVOS INTANGIBLES   | -      | -            | PASIVOS DIFERIDOS A LARGO PLAZO  | -            |
| DEPRECIACIÓN, DETERIORO Y AMORTIZACIÓN ACUMULADA DE BIENES    | -      | -            | FONDOS Y BIENES DE TERCEROS EN GARANTÍA Y/O ADMINISTRACIÓN A LARGO PLAZO | -            |
| ACTIVOS DIFERIDOS   | -      | -            | PROVISIONES A LARGO PLAZO  | -            |
| ESTIMACIÓN POR PÉRDIDA O DETERIORO DE ACTIVOS NO CIRCULANTES  | -      | -            | HACIENDA PÚBLICA/PATRIMONIO  | 8,298,755.64 |
| OTROS ACTIVOS NO CIRCULANTES                                  | -      | -            | HACIENDA PÚBLICA/PATRIMONIO CONTRIBUIDO                                  | -            |
|   |        |              | AFORTACIONES   | -            |
|   |        |              | DONACIONES DE CAPITAL  | -            |
|   |        |              | ACTUALIZACIÓN DE LA HACIENDA PÚBLICA/PATRIMONIO                          | -            |
|   |        |              | HACIENDA PÚBLICA/PATRIMONIO GENERADO                                     | 8,298,755.64 |
|   |        |              | RESULTADOS DEL EJERCICIO (AHORRO / DESAHORRO)                            | 4,742,266.24 |
|   |        |              | RESULTADOS DE EJERCICIOS ANTERIORES                                      | 3,556,489.40 |
|   |        |              | REVALÚOS   | -            |

MUNICIPIO DE HUITZILAN DE SERDÁN PUEBLA  
 ESTADO DE CAMBIOS EN LA SITUACIÓN FINANCIERA  
 Al 31 de Marzo de 2021 y 2020  
 (Cifras en pesos)

| Origen   | Aplicación | Origen | Aplicación |
|--|------------|--------|------------|
| RESERVAS   | -          | -      | -          |
| RECTIFICACIONES DE RESULTADOS DE EJERCICIOS ANTERIORES                       | -          | -      | -          |
| EXCESO O INSUFICIENCIA EN LA ACTUALIZACIÓN DE LA HACIENDA PÚBLICA/PATRIMONIO | -          | -      | -          |
| RESULTADO POR POSICIÓN MONETARIA   | -          | -      | -          |
| RESULTADO POR TENENCIA DE ACTIVOS NO MONETARIOS                              | -          | -      | -          |

Bajo protesta de decir verdad declaramos que los Estados Financieros y sus notas, son razonablemente correctos y son responsabilidad del emisor.



**SECRETARÍA GENERAL**  
**H. AYUNTAMIENTO**  
**HUITZILAN DE SERDÁN**  
**PUEBLA**  
 2018-2021

*[Signature]*  
 BAROLOMÉ MANZANO HERNÁNDEZ  
 SECRETARIO GENERAL



**TESORERÍA MUNICIPAL**  
**H. AYUNTAMIENTO**  
**HUITZILAN DE SERDÁN**  
**PUEBLA**  
 2018-2021

*[Signature]*  
 DELFANO BONILLA ANGELO  
 PRESIDENTE MUNICIPAL



**PRESIDENCIA MUNICIPAL**  
**HUITZILAN DE SERDÁN**  
**PUEBLA**  
 2018-2021

ADRIANA NICOLAS ANDRES  
 TRESORERA MUNICIPAL

MUNICIPIO DE HUITZILAN DE SERDÁN PUEBLA

ESTADO DE FLUJOS DE EFECTIVO  
 Del 1 de Enero al 31 de Marzo de 2021 y 2020  
 (Cifras en pesos)

|   | 2021          | 2020          |
|---|---------------|---------------|
| <b>FLUJOS DE EFECTIVO DE LAS ACTIVIDADES DE OPERACIÓN</b>                   |               |               |
| ORIGEN  | 17,298,754.43 | 78,499,706.72 |
| IMPUESTOS   | 59,006.00     | 68,489.00     |
| CUOTAS Y APORTACIONES DE SEGURIDAD SOCIAL                                   | 0.00          | 0.00          |
| CONTRIBUCIONES DE MEJORAS   | 0.00          | 0.00          |
| DERECHOS  | 69,733.00     | 275,068.00    |
| PRODUCTOS DE TIPO CORRIENTE   | 2,791.47      | 19,012.07     |
| APROVECHAMIENTOS DE TIPO CORRIENTE  | 2,305.00      | 15,832.00     |
| INGRESOS POR VENTA DE BIENES Y SERVICIOS                                    | 0.00          | 0.00          |
| INGRESOS NO COMP. EN LAS FRACC. DE LA LEY DE ING. CAUS. EN EJER. FISC. ANT. | 0.00          | 0.00          |
| PEND. DE LIQ. O PAGO  |               |               |
| PARTICIPACIONES Y APORTACIONES  | 17,164,918.96 | 78,121,305.65 |
| TRANSFERENCIAS, ASIGNACIONES, SUBSIDIOS Y OTRAS AYUDAS                      | 0.00          | 0.00          |
| OTROS ORIGENES DE OPERACIÓN   | 0.00          | 0.00          |
| APLICACIÓN  | 8,999,998.79  | 47,799,315.98 |
| SERVICIOS PERSONALES  | 3,570,321.00  | 16,430,694.64 |
| MATERIALES Y SUMINISTROS  | 1,638,155.60  | 12,510,452.04 |
| SERVICIOS GENERALES   | 1,697,612.54  | 8,809,763.90  |
| TRANSFERENCIAS INTERNAS Y ASIGNACIONES AL SECTOR PÚBLICO                    | 263,300.00    | 909,500.00    |
| TRANSFERENCIAS AL RESTO DEL SECTOR PÚBLICO                                  | 0.00          | 0.00          |
| SUBSIDIOS Y SUBVENCIONES  | 0.00          | 0.00          |
| AYUDAS SOCIALES   | 1,830,538.45  | 8,931,111.20  |
| PENSIONES Y JUBILACIONES  | 0.00          | 0.00          |
| TRANSFERENCIAS A FIDEICOMISOS, MANDATOS Y CONTRATOS ANÁLOGOS                | 0.00          | 0.00          |
| TRANSFERENCIAS A LA SEGURIDAD SOCIAL  | 0.00          | 0.00          |
| DONATIVOS   | 0.00          | 0.00          |
| TRANSFERENCIAS AL EXTERIOR  | 0.00          | 0.00          |
| PARTICIPACIONES   | 0.00          | 0.00          |
| APORTACIONES  | 0.00          | 0.00          |
| CONVENIOS   | 71.20         | 207,794.20    |
| OTRAS APLICACIONES DE OPERACIÓN   | 0.00          | 0.00          |
| FLUJOS NETOS DE EFECTIVO POR ACTIVIDADES DE OPERACIÓN                       | 8,298,755.64  | 30,700,390.74 |



MUNICIPIO DE HUITZILAN DE SERDÁN PUEBLA

ESTADO DE FLUJOS DE EFECTIVO  
 Del 1 de Enero al 31 de Marzo de 2021 y 2020  
 (Cifras en pesos)

|  | 2021      | 2020           |
|--|-----------|----------------|
| <b>FLUJOS DE EFECTIVO DE LAS ACTIVIDADES DE INVERSIÓN</b>      |           |                |
| ORIGEN   | 0.00      | 0.00           |
| BIENES INMUEBLES, INFRAESTRUCTURA Y CONSTRUCCIONES EN PROCESO  | 0.00      | 0.00           |
| BIENES MUEBLES   | 0.00      | 0.00           |
| OTROS ORÍGENES DE INVERSIÓN                                    | 0.00      | 26,772,728.93  |
| APLICACIÓN   | 0.00      | 26,734,100.93  |
| BIENES INMUEBLES, INFRAESTRUCTURA Y CONSTRUCCIONES EN PROCESO  | 0.00      | 38,628.00      |
| BIENES MUEBLES   | 0.00      | 0.00           |
| OTRAS APLICACIONES DE INVERSIÓN                                | 0.00      | 0.00           |
| FLUJOS NETOS DE EFECTIVO POR ACTIVIDADES DE INVERSIÓN          | 0.00      | -26,772,728.93 |
| <b>FLUJOS DE EFECTIVO DE LAS ACTIVIDADES DE FINANCIAMIENTO</b> |           |                |
| ORIGEN   | 48,026.00 | 84,253.29      |
| ENDEUDAMIENTO NETO   | 0.00      | 0.00           |
| INTERNO  | 0.00      | 0.00           |
| EXTERNO  | 0.00      | 0.00           |
| OTROS ORÍGENES DE FINANCIAMIENTO                               | 48,026.00 | 84,253.29      |
| APLICACIÓN   | 10,478.37 | 1,477,351.01   |
| SERVICIOS DE LA DEUDA  | 0.00      | 0.00           |
| INTERNO  | 0.00      | 0.00           |
| EXTERNO  | 0.00      | 0.00           |
| OTRAS APLICACIONES DE FINANCIAMIENTO                           | 10,478.37 | 1,477,351.01   |
| FLUJOS NETOS DE EFECTIVO POR ACTIVIDADES DE FINANCIAMIENTO     | 37,547.63 | -1,393,097.72  |

MUNICIPIO DE HUITZILIAN DE SERDÁN PUEBLA

ESTADO DE FLUJOS DE EFECTIVO  
Del 1 de Enero al 31 de Marzo de 2021 y 2020  
(Cifras en pesos)

|   | 2021          | 2020          |
|---|---------------|---------------|
| Incremento/Disminución Neta en el Efectivo y Equivalentes al Efectivo | 8,336,303.27  | 2,534,564.09  |
| Efectivo y Equivalentes al Efectivo al Inicio del Ejercicio           | 67,849,306.83 | 65,314,742.74 |
| Efectivo y Equivalentes al Efectivo al Final del Ejercicio            | 76,185,610.10 | 67,849,306.83 |

Bajo protesta de decir verdad declaramos que los Estados Financieros y sus notas, son razonablemente correctos y son responsabilidad del emisor.



PRESIDENCIA MUNICIPAL

HUITZILIAN DE SERDÁN  
PUEBLA  
2018-2021

DELFINO FONILLA ANGÉL  
PRESIDENTE MUNICIPAL



SECRETARÍA GENERAL  
H. AYUNTAMIENTO  
HUITZILIAN DE SERDÁN  
PUEBLA  
2018-2021



TESORERÍA MUNICIPAL  
H. AYUNTAMIENTO  
HUITZILIAN DE SERDÁN  
PUEBLA  
2018-2021

ADRIANA NICOLAS ANDRES  
TESORERA MUNICIPAL

MUNICIPIO DE HUITZILIAN DE SERDÁN PUEBLA

NOTAS AL ESTADO DE SITUACIÓN FINANCIERA  
Al 31 de Marzo de 2021  
(Cifras en pesos)

| ESF-01 FONDOS CON AFECTACIÓN ESPECÍFICA E INVERSIONES FINANCIERAS: |  | 2019          | 2020        | 2018       | 2017          |
|--|--|---------------|-------------|------------|---------------|
| Cuenta   | Nombre de la Cuenta  | Monto         | Monto       | Tipo       |               |
| 1.1.1.4  | INVERSIONES TEMPORALES (HASTA 3 MESES)   | 0.00          |             |            |               |
| 1.1.1.5  | FONDOS CON AFECTACIÓN ESPECÍFICA   | 0.00          |             |            |               |
| 1.1.2.1  | INVERSIONES FINANCIERAS DE CORTO PLAZO   | 0.00          |             |            |               |
| 1.2.1.1  | INVERSIONES A LARGO PLAZO  | 0.00          |             |            |               |
|  | TOTAL  | 0.00          |             |            |               |
| ESF-02 CONTRIBUCIONES POR RECUPERAR:                               |  | 2019          | 2020        | 2018       | 2017          |
| Cuenta   | Nombre de la Cuenta  | Monto         | Monto       | Tipo       |               |
| 1.1.2.2  | CUENTAS POR COBRAR A CORTO PLAZO   | 436,514.02    | -454,708.40 | 437,208.02 | ----          |
| 1.1.2.4  | INGRESOS POR RECUPERAR A CORTO PLAZO   | 0.00          | 891,222.42  | 0.00       | ----          |
|  | TOTAL  | 436,514.02    | 436,514.02  | 437,208.02 | ----          |
| ESF-03 CONTRIBUCIONES POR RECUPERAR CORTO PLAZO:                   |  | 2019          | 2020        | 2018       | 2017          |
| Cuenta   | Nombre de la Cuenta  | Monto         | Monto       | Tipo       |               |
| 1.1.2.3  | DEUDORES DIVERSOS POR COBRAR A CORTO PLAZO   | 14,559,537.24 | 23,066.37   | 0.00       | 14,536,470.87 |
| 1.1.2.5  | DEUDORES POR ANTICIPOS DE TESORERÍA A CORTO PLAZO  | 0.00          | 0.00        | 0.00       | 0.00          |
| 1.1.3  | DERECHOS A RECIBIR BIENES O SERVICIOS  | 23,078,956.14 | 0.00        | 0.00       | 23,078,956.14 |
| 1.1.3.1  | ANTICIPO A PROVEEDORES POR ADQUISICIÓN DE BIENES Y PRESTACIÓN DE SERVICIOS A CORTO PLAZO | 0.00          | 0.00        | 0.00       | 0.00          |
| 1.1.3.2  | ANTICIPO A PROVEEDORES POR ADQUISICIÓN DE BIENES INMUEBLES Y MUEBLES A CORTO PLAZO       | 0.00          | 0.00        | 0.00       | 0.00          |
| 1.1.3.3  | ANTICIPO A PROVEEDORES POR ADQUISICIÓN DE BIENES INTANGIBLES A CORTO PLAZO               | 0.00          | 0.00        | 0.00       | 0.00          |
| 1.1.3.4  | ANTICIPO A CONTRATISTAS POR OBRAS PÚBLICAS A CORTO PLAZO                                 | 2,097,900.00  | 0.00        | 0.00       | 2,097,900.00  |
| 1.1.3.9  | OTROS DERECHOS A RECIBIR BIENES O SERVICIOS A CORTO PLAZO                                | 20,981,056.14 | 0.00        | 0.00       | 20,981,056.14 |
|  | TOTAL  | 37,638,493.38 | 23,066.37   | 0.00       | 37,615,427.01 |
| ESF-04 INVENTARIO:   |  | Monto         |             |            |               |
| Cuenta   | Nombre de la Cuenta  | Monto         |             |            |               |

MUNICIPIO DE HUITZILAN DE SERDÁN PUEBLA

NOTAS AL ESTADO DE SITUACIÓN FINANCIERA

Al 31 de Marzo de 2021

(Cifras en pesos)

| Cuenta  | Nombre de la Cuenta   | Monto | Método |
|---------|---|-------|--------|
| 1.1.4   | INVENTARIOS   | 0.00  |        |
| 1.1.4.1 | INVENTARIO DE MERCANCÍAS PARA VENTA                                     | 0.00  |        |
| 1.1.4.2 | INVENTARIO DE MERCANCÍAS TERMINADAS                                     | 0.00  |        |
| 1.1.4.3 | INVENTARIO DE MERCANCÍAS EN PROCESO DE ELABORACIÓN                      | 0.00  |        |
| 1.1.4.4 | INVENTARIO DE MATERIAS PRIMAS, MATERIALES Y SUMINISTROS PARA PRODUCCIÓN | 0.00  |        |
| 1.1.4.5 | BIENES EN TRÁNSITO  | 0.00  |        |
|         | TOTAL   | 0.00  |        |

ESF-05 ALMACENES:

| Cuenta  | Nombre de la Cuenta                            | Monto | Método |
|---------|--|-------|--------|
| 1.1.5   | ALMACENES                                      | 0.00  |        |
| 1.1.5.1 | ALMACÉN DE MATERIALES Y SUMINISTROS DE CONSUMO | 0.00  |        |
|         | TOTAL  | 0.00  |        |

ESF-06 FIDEICOMISOS, MANDATOS Y CONTRATOS ANÁLOGOS:

| Cuenta  | Nombre de la Cuenta                         | Monto | Tipo | Característica |
|---------|---|-------|------|----------------|
| 1.2.1.3 | FIDEICOMISOS, MANDATOS Y CONTRATOS ANÁLOGOS | 0.00  |      |                |
|         | TOTAL                                       | 0.00  |      |                |

ESF-07 PARTICIPACIONES Y APORTACIONES DE CAPITAL:

| Cuenta  | Nombre de la Cuenta                       | Monto |
|---------|---|-------|
| 1.2.1.4 | PARTICIPACIONES Y APORTACIONES DE CAPITAL | 0.00  |
|         | TOTAL                                     | 0.00  |

ESF-08 BIENES MUEBLES E INMUEBLES:

| Cuenta  | Nombre de la Cuenta   | Monto         | Dep. Gasto | Dep. Acum. | Método | Tasas (*)   |
|---------|---|---------------|------------|------------|--------|-------------|
| 1.2.3   | BIENES INMUEBLES, INFRAESTRUCTURA Y CONSTRUCCIONES EN PROCESO | 17,943,318.98 | 0.00       | 0.00       |        | Línea recta |
| 1.2.3.1 | TERRENOS  | 2,128,619.00  | 0.00       | 0.00       |        | Línea recta |
| 1.2.3.2 | VIVIENDAS   | 0.00          | 0.00       | 0.00       |        | Línea recta |
| 1.2.3.3 | EDIFICIOS NO HABITACIONALES                                   | 999,000.00    | 0.00       | 0.00       |        | Línea recta |
| 1.2.3.4 | INFRAESTRUCTURA   | 0.00          | 0.00       | 0.00       |        | Línea recta |

MUNICIPIO DE HUITZILAN DE SERDÁN PUEBLA

NOTAS AL ESTADO DE SITUACIÓN FINANCIERA

Al 31 de Marzo de 2021

(Cifras en pesos)

| Cuenta   | Nombre de la Cuenta  | Monto         | Amort. Gasto | Amort. Acum. | Método      | Tasas (*) |
|--|--|---------------|--------------|--------------|-------------|-----------|
| 1.2.3.5  | CONSTRUCCIONES EN PROCESO EN BIENES DE DOMINIO PÚBLICO       | 14,815,699.98 | 0.00         | 0.00         | Línea recta |           |
| 1.2.3.6  | CONSTRUCCIONES EN PROCESO EN BIENES PROPIOS                  | 0.00          | 0.00         | 0.00         | Línea recta |           |
| 1.2.3.9  | OTROS BIENES INMUEBLES                                       | 0.00          | 0.00         | 0.00         | Línea recta |           |
| 1.2.4  | BIENES MUEBLES   | 5,121,536.45  | 0.00         | 4,106,990.76 | Línea recta |           |
| 1.2.4.1  | MOBILIARIO Y EQUIPO DE ADMINISTRACIÓN                        | 519,592.29    | 0.00         | 553,243.86   | Línea recta |           |
| 1.2.4.2  | MOBILIARIO Y EQUIPO EDUCACIONAL Y RECREATIVO                 | 0.00          | 0.00         | 0.00         | Línea recta |           |
| 1.2.4.3  | EQUIPO E INSTRUMENTAL MÉDICO Y DE LABORATORIO                | 0.00          | 0.00         | 0.00         | Línea recta |           |
| 1.2.4.4  | VEHÍCULOS Y EQUIPO DE TRANSPORTE                             | 3,971,028.00  | 0.00         | 3,075,828.00 | Línea recta |           |
| 1.2.4.5  | EQUIPO DE DEFENSA Y SEGURIDAD                                | 420,505.16    | 0.00         | 420,505.16   | Línea recta |           |
| 1.2.4.6  | MAQUINARIA, OTROS EQUIPOS Y HERRAMIENTAS                     | 210,411.00    | 0.00         | 57,413.74    | Línea recta |           |
| 1.2.4.7  | COLECCIONES, OBRAS DE ARTE Y OBJETOS VALIOSOS                | 0.00          | 0.00         | 0.00         | Línea recta |           |
| 1.2.4.8  | ACTIVOS BIOLÓGICOS   | 0.00          | 0.00         | 0.00         | Línea recta |           |
|  | TOTAL  | 23,064,855.43 | 0.00         | 4,106,990.76 |             |           |
| (*) La tasa anual es general salvo excepciones específicas |  |               |              |              |             |           |
| ESF-09 INTANGIBLES Y DIFERIDOS:                            |  |               |              |              |             |           |
| Cuenta   | Nombre de la Cuenta  | Monto         | Amort. Gasto | Amort. Acum. | Método      | Tasas (*) |
| 1.2.5  | ACTIVOS INTANGIBLES  | 545,000.00    | 0.00         | 0.00         | Línea recta |           |
| 1.2.5.1  | SOFTWARE   | 545,000.00    | 0.00         | 0.00         | Línea recta |           |
| 1.2.5.2  | PATENTES, MARCAS Y DERECHOS                                  | 0.00          | 0.00         | 0.00         | Línea recta |           |
| 1.2.5.3  | CONCESIONES Y FRANQUICIAS                                    | 0.00          | 0.00         | 0.00         | Línea recta |           |
| 1.2.5.4  | LICENCIAS  | 0.00          | 0.00         | 0.00         | Línea recta |           |
| 1.2.5.9  | OTROS ACTIVOS INTANGIBLES                                    | 0.00          | 0.00         | 0.00         | Línea recta |           |
| 1.2.7  | ACTIVOS DIFERIDOS  | 0.00          | 0.00         | 0.00         | Línea recta |           |
| 1.2.7.1  | ESTUDIOS, FORMULACIÓN Y EVALUACIÓN DE PROYECTOS              | 0.00          | 0.00         | 0.00         | Línea recta |           |
| 1.2.7.2  | DERECHOS SOBRE BIENES EN RÉGIMEN DE ARRENDAMIENTO FINANCIERO | 0.00          | 0.00         | 0.00         | Línea recta |           |
| 1.2.7.3  | GASTOS PAGADOS POR ADELANTADO A LARGO PLAZO                  | 0.00          | 0.00         | 0.00         | Línea recta |           |
| 1.2.7.4  | ANTICIPOS A LARGO PLAZO                                      | 0.00          | 0.00         | 0.00         | Línea recta |           |
| 1.2.7.5  | BENEFICIOS AL RETIRO DE EMPLEADOS PAGADOS POR ADELANTADO     | 0.00          | 0.00         | 0.00         | Línea recta |           |
| 1.2.7.9  | OTROS ACTIVOS DIFERIDOS                                      | 0.00          | 0.00         | 0.00         | Línea recta |           |
|  | TOTAL  | 545,000.00    | 0.00         | 0.00         |             |           |

MUNICIPIO DE HUITZILAN DE SERDÁN PUEBLA

NOTAS AL ESTADO DE SITUACIÓN FINANCIERA

Al 31 de Marzo de 2021

(Cifras en pesos)

(\*) La tasa anual es general salvo excepciones específicas

ESF-10 ESTIMACIONES Y DETERIORS:

| Cuenta  | Nombre de la Cuenta  | Monto        | Criterio |
|---------|--|--------------|----------|
| 1.1.6   | ESTIMACIÓN POR PÉRDIDAS O DETERIORO DE<br>ACTIVOS CIRCULANTES                              | 0.00         |          |
| 1.1.6.1 | ESTIMACIONES PARA CUENTAS INCOBRABLES<br>POR DERECHOS A RECIBIR EFECTIVO<br>O EQUIVALENTES | 0.00         |          |
| 1.1.6.2 | ESTIMACIÓN POR DETERIORO DE INVENTARIOS<br>TOTAL   | 0.00<br>0.00 |          |

ESF-11 OTROS ACTIVOS:

| Cuenta  | Nombre de la Cuenta                | Monto | Característica |
|---------|------------------------------------|-------|----------------|
| 1.1.9   | OTROS ACTIVOS CIRCULANTES          | 0.00  |                |
| 1.2.9.1 | BIENES EN CONCESIÓN                | 0.00  |                |
| 1.2.9.2 | BIENES EN ARRENDAMIENTO FINANCIERO | 0.00  |                |
| 1.2.9.3 | BIENES EN COMODATO                 | 0.00  |                |
|         | TOTAL                              | 0.00  |                |

ESF-12 CUENTAS Y DOCUMENTOS POR PAGAR:

| Cuenta  | Nombre de la Cuenta   | Monto        | 90 días    | 180 días | 365 días | +365 días    |
|---------|---|--------------|------------|----------|----------|--------------|
| 2.1.1   | CUENTAS POR PAGAR A CORTO PLAZO                               | 1,784,498.21 | 172,171.90 | 0.00     | 0.00     | 1,617,328.83 |
| 2.1.1.1 | SERVICIOS PERSONALES POR PAGAR A CORTO PLAZO                  | 0.00         | 0.00       | 0.00     | 0.00     | 0.00         |
| 2.1.1.2 | PROVEEDORES POR PAGAR A CORTO PLAZO                           | 1,271,440.01 | 0.00       | 0.00     | 0.00     | 1,276,442.53 |
| 2.1.1.3 | CONTRATISTAS POR OBRAS PÚBLICAS POR<br>PAGAR A CORTO PLAZO    | 0.00         | 0.00       | 0.00     | 0.00     | 0.00         |
| 2.1.1.4 | PARTICIPACIONES Y APORTACIONES POR<br>PAGAR A CORTO PLAZO     | 0.00         | 0.00       | 0.00     | 0.00     | 0.00         |
| 2.1.1.5 | TRANSFERENCIAS OTORGADAS POR PAGAR A<br>CORTO PLAZO           | 5,000.00     | 0.00       | 0.00     | 0.00     | 5,000.00     |
| 2.1.1.6 | INTERESES, COMISIONES Y OTROS GASTOS DE<br>LA DEUDA PÚBLICA   | 0.00         | 0.00       | 0.00     | 0.00     | 0.00         |
| 2.1.1.7 | RENTACIONES Y CONTRIBUCIONES POR PAGAR<br>A CORTO PLAZO       | 443,290.61   | 172,131.00 | 0.00     | 0.00     | 271,159.61   |
| 2.1.1.8 | DEVOLUCIONES DE LA LEY DE INGRESOS POR<br>PAGAR A CORTO PLAZO | 0.00         | 0.00       | 0.00     | 0.00     | 0.00         |

MUNICIPIO DE HUITZILIAN DE SERDÁN PUEBLA

NOTAS AL ESTADO DE SITUACIÓN FINANCIERA

Al 31 de Marzo de 2021

(Cifras en pesos)

| Cuenta  | Nombre de la Cuenta  | Monto        | Naturaleza | Característica |              |
|---------|--|--------------|------------|----------------|--------------|
| 2.1.1.9 | OTRAS CUENTAS POR PAGAR A CORTO PLAZO                                  | 64,767.59    | 40.90      | 0.00           | 64,726.69    |
| 2.1.2   | DOCUMENTOS POR PAGAR A CORTO PLAZO                                     | 563,471.39   | 0.00       | 0.00           | 563,471.39   |
| 2.1.2.1 | DOCUMENTOS COMERCIALES POR PAGAR A CORTO PLAZO                         | 0.00         | 0.00       | 0.00           | 0.00         |
| 2.1.2.2 | DOCUMENTOS CON CONTRATISTAS POR OBRAS PÚBLICAS POR PAGAR A CORTO PLAZO | 563,383.76   | 0.00       | 0.00           | 563,383.76   |
| 2.1.2.9 | OTROS DOCUMENTOS POR PAGAR A CORTO PLAZO                               | 87.63        | 0.00       | 0.00           | 87.63        |
|         | TOTAL  | 2,347,969.60 | 172,171.90 | 0.00           | 2,180,800.22 |

ESF-13 FONDOS Y BIENES DE TERCEROS:

| Cuenta  | Nombre de la Cuenta  | Monto | Naturaleza | Característica |
|---------|--|-------|------------|----------------|
| 2.1.1.6 | FONDOS Y BIENES DE TERCEROS EN GARANTÍA Y/O ADMINISTRACIÓN A CORTO PLAZO | 0.00  |            |                |
| 2.1.6.1 | FONDOS EN GARANTÍA A CORTO PLAZO   | 0.00  |            |                |
| 2.1.6.2 | FONDOS EN ADMINISTRACIÓN A CORTO PLAZO                                   | 0.00  |            |                |
| 2.1.6.3 | FONDOS CONTINGENTES A CORTO PLAZO  | 0.00  |            |                |
| 2.1.6.4 | FONDOS DE FIDEICOMISOS, MANDATOS Y CONTRATOS ANÁLOGOS A CORTO PLAZO      | 0.00  |            |                |
| 2.1.6.5 | OTROS FONDOS DE TERCEROS EN GARANTÍA Y/O ADMINISTRACIÓN A CORTO PLAZO    | 0.00  |            |                |
| 2.1.6.6 | VALORES Y BIENES EN GARANTÍA A CORTO PLAZO                               | 0.00  |            |                |
| 2.2.5   | FONDOS Y BIENES DE TERCEROS EN GARANTÍA Y/O ADMINISTRACIÓN A LARGO PLAZO | 0.00  |            |                |
| 2.2.5.1 | FONDOS EN GARANTÍA A LARGO PLAZO   | 0.00  |            |                |
| 2.2.5.2 | FONDOS EN ADMINISTRACIÓN A LARGO PLAZO                                   | 0.00  |            |                |
| 2.2.5.3 | FONDOS CONTINGENTES A LARGO PLAZO  | 0.00  |            |                |
| 2.2.5.4 | FONDOS DE FIDEICOMISOS, MANDATOS Y CONTRATOS ANÁLOGOS A LARGO PLAZO      | 0.00  |            |                |
| 2.2.5.5 | OTROS FONDOS DE TERCEROS EN GARANTÍA Y/O ADMINISTRACIÓN A LARGO PLAZO    | 0.00  |            |                |
| 2.2.5.6 | VALORES Y BIENES EN GARANTÍA A LARGO PLAZO                               | 0.00  |            |                |
|         | TOTAL  | 0.00  |            |                |

ESF-14 OTROS PASIVOS CIRCULANTES:

| Cuenta  | Nombre de la Cuenta                   | Monto      | Naturaleza | Característica |
|---------|---------------------------------------|------------|------------|----------------|
| 2.1.5.9 | OTROS PASIVOS DIFERIDOS A CORTO PLAZO | 0.00       |            |                |
| 2.1.9.9 | OTROS PASIVOS CIRCULANTES             | 100,000.00 |            |                |

MUNICIPIO DE HUITZILAN DE SERDÁN PUEBLA

NOTAS AL ESTADO DE SITUACIÓN FINANCIERA  
Al 31 de Marzo de 2021  
(Cifras en pesos)

|         |   |            |
|---------|---|------------|
| 2.2.4   | PASIVOS DIFERIDOS A LARGO PLAZO                 | 0.00       |
| 2.2.4.1 | CRÉDITOS DIFERIDOS A LARGO PLAZO                | 0.00       |
| 2.2.4.2 | INTERESES COBRADOS POR ADELANTADO A LARGO PLAZO | 0.00       |
| 2.2.4.9 | OTROS PASIVOS DIFERIDOS A LARGO PLAZO           | 0.00       |
|         | TOTAL   | 100,000.00 |

Bajo protesta de decir verdad declaramos que los Estados Financieros y sus notas, son razonablemente correctos y son responsabilidad del emisor.



DELFINO BONILLA ANGEL  
PRESIDENTE MUNICIPAL

*[Handwritten Signature]*

BARTOLOME MANZANO HERNANDEZ  
SECRETARIO GENERAL



SECRETARÍA GENERAL  
H. AYUNTAMIENTO  
HUITZILAN DE SERDÁN  
PUEBLA  
2018-2021

PRESIDENCIA MUNICIPAL

HUITZILAN DE SERDÁN  
PUEBLA  
2018-2021



ADRIANA NICOLAS ANDRES  
TESORERA MUNICIPAL

*[Handwritten Signature]*

TESORERÍA MUNICIPAL  
H. AYUNTAMIENTO

HUITZILAN DE SERDÁN  
PUEBLA  
2018-2021



## MUNICIPIO DE HUITZILAN DE SERDÁN PUEBLA

ESTADO ANALÍTICO DEL ACTIVO  
Del 1 de Enero al 31 de Marzo de 2021  
(Cifras en pesos)

| Concepto  | Saldo Inicial<br>1 | Cargos del periodo<br>2 | Abonos del periodo<br>3 | Saldo final<br>4=(1+2-3) | Variación del periodo<br>5=(4-1) |
|---|--------------------|-------------------------|-------------------------|--------------------------|----------------------------------|
| ACTIVO  | 125,416,700.53     | 43,622,149.48           | 35,275,367.84           | 133,763,482.17           | 8,346,781.64                     |
| ACTIVO CIRCULANTE   | 105,913,835.86     | 43,622,149.48           | 35,275,367.84           | 114,260,617.50           | 8,346,781.64                     |
| EFFECTIVO Y EQUIVALENTES                                      | 67,849,306.83      | 26,232,172.07           | 17,895,868.80           | 76,185,610.10            | 8,336,303.27                     |
| DERECHOS A RECIBIR EFECTIVO O EQUIVALENTES                    | 14,985,572.89      | 17,389,977.41           | 17,379,499.04           | 14,996,051.26            | 10,478.37                        |
| DERECHOS A RECIBIR BIENES O SERVICIOS                         | 23,078,956.14      | 0.00                    | 0.00                    | 23,078,956.14            | 0.00                             |
| INVENTARIOS   | 0.00               | 0.00                    | 0.00                    | 0.00                     | 0.00                             |
| ALMACENES   | 0.00               | 0.00                    | 0.00                    | 0.00                     | 0.00                             |
| ESTIMACIÓN POR PÉRDIDAS O DETERIORO DE ACTIVOS CIRCULANTES    | 0.00               | 0.00                    | 0.00                    | 0.00                     | 0.00                             |
| OTROS ACTIVOS CIRCULANTES                                     | 0.00               | 0.00                    | 0.00                    | 0.00                     | 0.00                             |
| ACTIVO NO CIRCULANTE  | 19,502,864.67      | 0.00                    | 0.00                    | 19,502,864.67            | 0.00                             |
| INVERSIONES FINANCIERAS A LARGO PLAZO                         | 0.00               | 0.00                    | 0.00                    | 0.00                     | 0.00                             |
| DERECHOS A RECIBIR EFECTIVO O EQUIVALENTES A LARGO PLAZO      | 0.00               | 0.00                    | 0.00                    | 0.00                     | 0.00                             |
| BIENES INMUEBLES, INFRAESTRUCTURA Y CONSTRUCCIONES EN PROCESO | 17,943,318.98      | 0.00                    | 0.00                    | 17,943,318.98            | 0.00                             |
| BIENES MUEBLES  | 5,121,536.45       | 0.00                    | 0.00                    | 5,121,536.45             | 0.00                             |
| ACTIVOS INTANGIBLES   | 545,000.00         | 0.00                    | 0.00                    | 545,000.00               | 0.00                             |
| DEPRECIACIÓN, DETERIORO Y AMORTIZACIÓN ACUMULADA DE BIENES    | -4,106,990.76      | 0.00                    | 0.00                    | -4,106,990.76            | 0.00                             |
| ACTIVOS DIFERIDOS   | 0.00               | 0.00                    | 0.00                    | 0.00                     | 0.00                             |
| ESTIMACIÓN POR PÉRDIDA O DETERIORO DE ACTIVOS NO CIRCULANTES  | 0.00               | 0.00                    | 0.00                    | 0.00                     | 0.00                             |
| OTROS ACTIVOS NO CIRCULANTES                                  | 0.00               | 0.00                    | 0.00                    | 0.00                     | 0.00                             |

Bajo protesta de decir verdad declaramos que los Estados Financieros y sus notas, son razonablemente correctos y son responsabilidad del emisor.

MUNICIPIO DE HUITZILAN DE SERDÁN PUEBLA

ESTADO ANALÍTICO DEL ACTIVO  
Del 1 de Enero al 31 de Marzo de 2021  
(Cifras en pesos)

  
**PRESIDENCIA MUNICIPAL**  
DELFINO BONILLA ANGEL  
PRESIDENTE MUNICIPAL  
HUITZILAN DE SERDÁN  
PUEBLA  
2018 -2021

  
**SECRETARÍA GENERAL  
H. AYUNTAMIENTO**  
HUITZILAN DE SERDÁN  
PUEBLA  
2018 -2021

  
ADRIANA NICOLAS ANDRES  
TESORERA MUNICIPAL  
**TESORERÍA MUNICIPAL  
H. AYUNTAMIENTO**  
HUITZILAN DE SERDÁN  
PUEBLA  
2018 -2021

*(Handwritten signatures in blue ink are present over the stamps and text.)*

MUNICIPIO DE HUITZILAN DE SERDÁN PUEBLA

ESTADO ANALÍTICO DE LA DEUDA Y OTROS PASIVOS  
Del 1 de Enero al 31 de Marzo de 2021  
(Cifras en pesos)


| DENOMINACIÓN DE LAS DEUDAS             | Moneda de Contratación | Institución o País Acreedor | Saldo Inicial del Periodo | Saldo Final del Periodo |
|--|------------------------|-----------------------------|---------------------------|-------------------------|
| <b>DEUDA PÚBLICA</b>                   |                        |                             |                           |                         |
| CORTO PLAZO                            |                        |                             |                           |                         |
| <b>DEUDA INTERNA</b>                   |                        |                             |                           |                         |
| Instituciones de Crédito               |                        |                             | 0.00                      | 0.00                    |
| Títulos y Valores                      |                        |                             | 0.00                      | 0.00                    |
| Arrendamientos financieros             |                        |                             | 0.00                      | 0.00                    |
| <b>DEUDA EXTERNA</b>                   |                        |                             |                           |                         |
| Organismos Financieros Internacionales |                        |                             | 0.00                      | 0.00                    |
| Deuda Bilateral                        |                        |                             | 0.00                      | 0.00                    |
| Títulos y Valores                      |                        |                             | 0.00                      | 0.00                    |
| Arrendamientos Financieros             |                        |                             | 0.00                      | 0.00                    |
| <b>SUBTOTAL CORTO PLAZO</b>            |                        |                             | <b>0.00</b>               | <b>0.00</b>             |
| LARGO PLAZO                            |                        |                             |                           |                         |
| <b>DEUDA INTERNA</b>                   |                        |                             |                           |                         |
| Instituciones de Crédito               |                        |                             | 0.00                      | 0.00                    |
| Títulos y Valores                      |                        |                             | 0.00                      | 0.00                    |
| Arrendamientos financieros             |                        |                             | 0.00                      | 0.00                    |
| <b>DEUDA EXTERNA</b>                   |                        |                             |                           |                         |
| Organismos Financieros Internacionales |                        |                             | 0.00                      | 0.00                    |
| Deuda Bilateral                        |                        |                             | 0.00                      | 0.00                    |
| Títulos y Valores                      |                        |                             | 0.00                      | 0.00                    |
| Arrendamientos Financieros             |                        |                             | 0.00                      | 0.00                    |
| <b>SUBTOTAL LARGO PLAZO</b>            |                        |                             | <b>0.00</b>               | <b>0.00</b>             |
| <b>OTROS PASIVOS</b>                   |                        |                             | <b>2,421,021.60</b>       | <b>2,469,047.60</b>     |
| <b>TOTAL DEUDA Y OTROS PASIVOS</b>     |                        |                             | <b>2,421,021.60</b>       | <b>2,469,047.60</b>     |

Bajo protesta de decir verdad declaramos que los Estados Financieros y sus notas, son razonablemente correctos y son responsabilidad del emisor.

  
  
 DELFINO BONILLA ANGEL  
 PRESIDENTE MUNICIPAL  
**PRESIDENCIA MUNICIPAL**

  
  
 BARTOLOME MANZANO HERNANDEZ  
 SECRETARIO GENERAL

**HUITZILAN DE SERDÁN**  
**PUEBLA**  
**2018 -2021**

  
 ADRIANA NICOLAS ANDRES  
 TESORERA MUNICIPAL

  
**SECRETARÍA GENERAL**  
**H. AYUNTAMIENTO**  
**HUITZILAN DE SERDÁN**  
**PUEBLA**  
**2018 -2021**

**TESORERÍA MUNICIPAL**  
**H. AYUNTAMIENTO**

**HUITZILAN DE SERDÁN**  
**PUEBLA**

ESTADO ANALÍTICO DE INGRESOS  
 Del 1 de Enero al 31 de Marzo de 2021  
 (Cifras en pesos)

| Rubro de Ingresos   | Ingreso Estimado (1) | Ampliaciones y Reducciones (2) | Ingreso Modificado (3=1+2) | Ingreso Devengado (4) | Ingreso Recaudado (5)      | Diferencia (6=5-1) |
|---|----------------------|--------------------------------|----------------------------|-----------------------|----------------------------|--------------------|
| IMPUESTOS   | 76,674.00            | 0.00                           | 76,674.00                  | 59,006.00             | 59,006.00                  | -17,668.00         |
| CUOTAS Y APORTACIONES DE SEGURIDAD SOCIAL   | 0.00                 | 0.00                           | 0.00                       | 0.00                  | 0.00                       | 0.00               |
| CONTRIBUCIONES DE MEJORAS   | 0.00                 | 0.00                           | 0.00                       | 0.00                  | 0.00                       | 0.00               |
| DERECHOS  | 322,626.00           | 0.00                           | 322,626.00                 | 69,733.00             | 69,733.00                  | -252,893.00        |
| PRODUCTOS   | 0.00                 | 0.00                           | 0.00                       | 2,791.47              | 2,791.47                   | 2,791.47           |
| APROVECHAMIENTOS  | 0.00                 | 0.00                           | 0.00                       | 2,305.00              | 2,305.00                   | 2,305.00           |
| INGRESOS POR VENTAS DE BIENES Y SERVICIOS   | 0.00                 | 0.00                           | 0.00                       | 0.00                  | 0.00                       | 0.00               |
| PARTICIPACIONES Y APORTACIONES TRANSFERENCIAS, ASIGNACIONES, SUBSIDIOS Y OTRAS AYUDAS | 70,983,785.00        | 0.00                           | 70,983,785.00              | 17,164,918.96         | 17,164,918.96              | -53,818,866.04     |
| INGRESOS DERIVADOS DE FINANCIAMIENTOS   | 0.00                 | 0.00                           | 0.00                       | 0.00                  | 0.00                       | 0.00               |
| <b>TOTAL</b>  | <b>71,383,085.00</b> | <b>0.00</b>                    | <b>71,383,085.00</b>       | <b>17,298,754.43</b>  | <b>17,298,754.43</b>       |                    |
|   |                      |                                |                            |                       | <b>Ingresos Excedentes</b> | <b>0.00</b>        |

MUNICIPIO DE HUITZILAN DE SERDÁN PUEBLA

ESTADO ANALÍTICO DE INGRESOS  
Del 1 de Enero al 31 de Marzo de 2021  
(Cifras en pesos)

| Estado Analítico de Ingresos<br>por Fuente de Financiamiento  | Ingreso<br>Estimado<br>(1) | Ampliaciones/<br>Reducciones<br>(2) | Ingreso<br>Modificado<br>(3=1+2) | Ingreso<br>Devengado<br>(4) | Ingreso<br>Recaudado<br>(5) | Diferencia<br>(6=5-1) |
|---|----------------------------|-------------------------------------|----------------------------------|-----------------------------|-----------------------------|-----------------------|
| INGRESOS DEL PODER EJECUTIVO FEDERAL O ESTATAL Y<br>DE LOS MUNICIPIOS   | 71,383,085.00              | 0.00                                | 71,383,085.00                    | 17,298,754.43               | 17,298,754.43               | -54,084,330.57        |
| IMPUESTOS   | 76,674.00                  | 0.00                                | 76,674.00                        | 59,006.00                   | 59,006.00                   | -17,668.00            |
| CUOTAS Y APORTACIONES DE SEGURIDAD<br>SOCIAL  | 0.00                       | 0.00                                | 0.00                             | 0.00                        | 0.00                        | 0.00                  |
| CONTRIBUCIONES DE MEJORAS   | 0.00                       | 0.00                                | 0.00                             | 0.00                        | 0.00                        | 0.00                  |
| DERECHOS  | 322,626.00                 | 0.00                                | 322,626.00                       | 69,733.00                   | 69,733.00                   | -252,893.00           |
| PRODUCTOS   | 0.00                       | 0.00                                | 0.00                             | 2,791.47                    | 2,791.47                    | 2,791.47              |
| APROVECHAMIENTOS  | 0.00                       | 0.00                                | 0.00                             | 2,305.00                    | 2,305.00                    | 2,305.00              |
| PARTICIPACIONES Y APORTACIONES  | 70,983,785.00              | 0.00                                | 70,983,785.00                    | 17,164,918.96               | 17,164,918.96               | -53,818,866.04        |
| TRANSFERENCIAS, ASIGNACIONES, SUBSIDIOS<br>Y OTRAS AYUDAS   | 0.00                       | 0.00                                | 0.00                             | 0.00                        | 0.00                        | 0.00                  |
| INGRESOS DE LOS ENTES PÚBLICOS DE LOS PODERES<br>LEGISLATIVO Y JUDICIAL, DE LOS ÓRGANOS AUTÓNOMOS<br>Y DEL SECTOR PARAESTATAL O PARAMUNICIPAL, ASÍ COMO<br>DE LAS EMPRESAS PRODUCTIVAS DEL ESTADO | 0.00                       | 0.00                                | 0.00                             | 0.00                        | 0.00                        | 0.00                  |
| CUOTAS Y APORTACIONES DE SEGURIDAD<br>SOCIAL  | 0.00                       | 0.00                                | 0.00                             | 0.00                        | 0.00                        | 0.00                  |
| PRODUCTOS   | 0.00                       | 0.00                                | 0.00                             | 0.00                        | 0.00                        | 0.00                  |
| INGRESOS POR VENTAS DE BIENES Y<br>SERVICIOS  | 0.00                       | 0.00                                | 0.00                             | 0.00                        | 0.00                        | 0.00                  |
| TRANSFERENCIAS, ASIGNACIONES, SUBSIDIOS<br>Y OTRAS AYUDAS   | 0.00                       | 0.00                                | 0.00                             | 0.00                        | 0.00                        | 0.00                  |

ESTADO ANALÍTICO DE INGRESOS  
Del 1 de Enero al 31 de Marzo de 2021  
(Cifras en pesos)

| Estado Analítico de Ingresos<br>por Fuente de Financiamiento | Ingreso<br>Estimado<br>(1) | Ampliaciones/<br>Reducciones<br>(2) | Ingreso<br>Modificado<br>(3=1+2) | Ingreso<br>Devengado<br>(4) | Ingreso<br>Recaudado<br>(5) | Diferencia<br>(6=5-1)      |
|--|----------------------------|-------------------------------------|----------------------------------|-----------------------------|-----------------------------|----------------------------|
| INGRESOS DERIVADOS DE FINANCIAMIENTO                         | 0.00                       | 0.00                                | 0.00                             | 0.00                        | 0.00                        | 0.00                       |
| INGRESOS DERIVADOS DE FINANCIAMIENTOS                        | 0.00                       | 0.00                                | 0.00                             | 0.00                        | 0.00                        | 0.00                       |
| <b>TOTAL</b>   | <b>71,383,085.00</b>       | <b>0.00</b>                         | <b>71,383,085.00</b>             | <b>17,298,754.43</b>        | <b>17,298,754.43</b>        | <b>0.00</b>                |
|  |                            |                                     |                                  |                             |                             | <b>Ingresos Excedentes</b> |
|  |                            |                                     |                                  |                             |                             | <b>0.00</b>                |

Bajo protesta de decir verdad declaramos que los Estados Financieros y sus notas, son razonablemente correctos y son responsabilidad del emisor.



**PRESIDENCIA MUNICIPAL**  
DELFINO HONILLA ANGEL  
PRESIDENTE MUNICIPAL  
HUITZILÁN DE SERDÁN  
PUEBLA  
2018-2021



**SECRETARÍA GENERAL**  
H. AYUNTAMIENTO  
BARTOLOME MANZANO-HERNANDEZ  
SECRETARIO GENERAL  
HUITZILÁN DE SERDÁN  
PUEBLA  
2018-2021



**TESORERÍA MUNICIPAL**  
H. AYUNTAMIENTO  
HUITZILÁN DE SERDÁN  
PUEBLA  
2018-2021



**TESORERA MUNICIPAL**  
ADRIANA NICOLAS ANDRES  
TESORERA MUNICIPAL

MUNICIPIO DE HUITZILAN DE SERDÁN PUEBLA

ESTADO ANALÍTICO DEL EJERCICIO DEL PRESUPUESTO DE EGRESOS  
 CLASIFICACIÓN ADMINISTRATIVA  
 Del 1 de Enero al 31 de Marzo de 2021  
 (Cifras en pesos)

| Concepto        | Egreso Aprobado (1) | Ampliaciones/Reducciones (2) | Egreso Modificado (3=1+2) | Egreso Devengado (4) | Egreso Pagado (5) | Subejercicio (6=3-4) |
|-----------------|---------------------|------------------------------|---------------------------|----------------------|-------------------|----------------------|
| 3               | 71,383,085.00       | 0.00                         | 71,383,085.00             | 8,999,927.59         | 8,876,882.59      | 62,383,157.41        |
| 3.1             | 71,383,085.00       | 0.00                         | 71,383,085.00             | 8,999,927.59         | 8,876,882.59      | 62,383,157.41        |
| 3.1.1           | 71,383,085.00       | 0.00                         | 71,383,085.00             | 8,999,927.59         | 8,876,882.59      | 62,383,157.41        |
| 3.1.1.1         | 71,383,085.00       | 0.00                         | 71,383,085.00             | 8,999,927.59         | 8,876,882.59      | 62,383,157.41        |
| 3.1.1.1.1       | 71,383,085.00       | 0.00                         | 71,383,085.00             | 8,999,927.59         | 8,876,882.59      | 62,383,157.41        |
| 3.1.1.1.1.1     | 71,383,085.00       | 0.00                         | 71,383,085.00             | 8,999,927.59         | 8,876,882.59      | 62,383,157.41        |
| 3.1.1.1.1.1.1   | 71,383,085.00       | 0.00                         | 71,383,085.00             | 8,999,927.59         | 8,876,882.59      | 62,383,157.41        |
| 000             | 71,383,085.00       | 0.00                         | 71,383,085.00             | 8,999,927.59         | 8,876,882.59      | 62,383,157.41        |
| 01              | 0.00                | 0.00                         | 0.00                      | 0.00                 | 0.00              | 0.00                 |
| 02              | 0.00                | 0.00                         | 0.00                      | 0.00                 | 0.00              | 0.00                 |
| 1               | 0.00                | 0.00                         | 0.00                      | 0.00                 | 0.00              | 0.00                 |
| 10              | 0.00                | 0.00                         | 0.00                      | 0.00                 | 0.00              | 0.00                 |
| 11              | 0.00                | 0.00                         | 0.00                      | 0.00                 | 0.00              | 0.00                 |
| 12              | 0.00                | 0.00                         | 0.00                      | 0.00                 | 0.00              | 0.00                 |
| 13              | 0.00                | 0.00                         | 0.00                      | 0.00                 | 0.00              | 0.00                 |
| 14              | 0.00                | 0.00                         | 0.00                      | 0.00                 | 0.00              | 0.00                 |
| 15              | 0.00                | 0.00                         | 0.00                      | 0.00                 | 0.00              | 0.00                 |
| 16              | 0.00                | 0.00                         | 0.00                      | 0.00                 | 0.00              | 0.00                 |
| 17              | 0.00                | 0.00                         | 0.00                      | 0.00                 | 0.00              | 0.00                 |
| 2               | 71,383,085.00       | 0.00                         | 71,383,085.00             | 8,999,927.59         | 8,876,882.58      | 62,383,657.42        |
| 3               | 0.00                | 0.00                         | 0.00                      | 0.00                 | 0.00              | 0.00                 |
| 4               | 0.00                | 0.00                         | 0.00                      | 0.00                 | 0.00              | 0.00                 |
| 5               | 0.00                | 0.00                         | 0.00                      | 0.00                 | 0.00              | 0.00                 |
| 6               | 0.00                | 0.00                         | 0.00                      | 0.00                 | 0.00              | 0.00                 |
| 7               | 0.00                | 0.00                         | 0.00                      | 0.00                 | 0.00              | 0.00                 |
| 8               | 0.00                | 0.00                         | 0.00                      | 0.00                 | 0.00              | 0.00                 |
| 9               | 0.00                | 0.00                         | 0.00                      | 0.00                 | 0.00              | 0.00                 |
| TOTAL DEL GASTO | 71,383,085.00       | 0.00                         | 71,383,085.00             | 8,999,927.59         | 8,876,882.59      | 62,383,157.41        |

Bajo protesta de decir verdad declaramos que los Estados Financieros y sus notas adjuntas son razonablemente correctos y son responsabilidad del emisor.

ESTADOS FINANCIEROS

SECRETARÍA GENERAL  
 H. AYUNTAMIENTO  
 HUITZILAN DE SERDÁN  
 PUEBLA  
 2021-2021

DELFINO BONILLA ANGEL  
 PRESIDENCIA MUNICIPAL

BARTOLOME RAMAZANO HERNANDEZ  
 SECRETARÍA GENERAL

Página 1 de 2

HUITZILAN DE SERDÁN  
 PUEBLA  
 18-03-2021

MUNICIPIO DE HUITZILAN DE SERDÁN PUEBLA

ESTADO ANALÍTICO DEL EJERCICIO DEL PRESUPUESTO DE EGRESOS  
CLASIFICACIÓN ADMINISTRATIVA

Del 1 de Enero al 31 de Marzo de 2021  
(Cifras en pesos)

PRESIDENTE MUNICIPAL



SECRETARIO GENERAL



ADRIANA NICOLAS ANDRES  
TESORERA MUNICIPAL

TESORERÍA MUNICIPAL  
H. AYUNTAMIENTO

HUITZILAN DE SERDÁN  
PUEBLA  
2018 -2021



MUNICIPIO DE HUITZILAN DE SERDÁN PUEBLA

ESTADO ANALÍTICO DEL EJERCICIO DEL PRESUPUESTO DE EGRESOS  
CLASIFICACIÓN ECONÓMICA (POR TIPO DE GASTO)

Del 1 de Enero al 31 de Marzo de 2021  
(Cifras en pesos)

| Concepto  | Egreso Aprobado (1)  | Ampliaciones/Reducciones (2) | Egreso Modificado (3=1+2) | Egreso Devengado (4) | Egreso Pagado (5)   | Subejercicio (6=3-4) |
|---|----------------------|------------------------------|---------------------------|----------------------|---------------------|----------------------|
| 1 GASTO CORRIENTE                                   | 69,909,665.00        | 0.00                         | 69,909,665.00             | 8,999,927.59         | 8,876,882.59        | 60,909,737.41        |
| 2 GASTO DE CAPITAL                                  | 1,473,420.00         | 0.00                         | 1,473,420.00              | 0.00                 | 0.00                | 1,473,420.00         |
| 3 AMORTIZACIÓN DE LA DEUDA Y DISMINUCIÓN DE PASIVOS | 0.00                 | 0.00                         | 0.00                      | 0.00                 | 0.00                | 0.00                 |
| 4 PENSIONES Y JUBILACIONES                          | 0.00                 | 0.00                         | 0.00                      | 0.00                 | 0.00                | 0.00                 |
| 5 PARTICIPACIONES                                   | 0.00                 | 0.00                         | 0.00                      | 0.00                 | 0.00                | 0.00                 |
| <b>TOTAL DEL GASTO</b>                              | <b>71,383,085.00</b> | <b>0.00</b>                  | <b>71,383,085.00</b>      | <b>8,999,927.59</b>  | <b>8,876,882.59</b> | <b>62,383,157.41</b> |

Bajo protesta de decir verdad declaramos que los Estados Financieros y sus notas son razonablemente correctos y son responsabilidad del emisor.



ESTADOS UNIDOS MEXICANOS  
SECRETARÍA GENERAL  
H. AYUNTAMIENTO  
PUEBLA  
2018-2021

BAROLOMÉ MANGANO HERNANDEZ  
SECRETARIO GENERAL

H. AYUNTAMIENTO  
PUEBLA  
2018-2021

ESTADOS UNIDOS MEXICANOS  
PRESIDENCIA MUNICIPAL  
HUITZILAN DE SERDÁN  
PUEBLA  
2018-2021

DEIFINO BONILDA ANGEL  
PRESIDENTE MUNICIPAL

ESTADOS UNIDOS MEXICANOS  
TESORERÍA MUNICIPAL  
H. AYUNTAMIENTO  
PUEBLA  
2018-2021

ADRIANA NICOLAS ANDRES  
TESORERA MUNICIPAL

TESORERÍA MUNICIPAL  
H. AYUNTAMIENTO  
HUITZILAN DE SERDÁN  
PUEBLA  
2018-2021

MUNICIPIO DE HUITZILIAN DE SERDÁN PUEBLA

ESTADO ANALÍTICO DEL EJERCICIO DEL PRESUPUESTO DE EGRESOS  
 CLASIFICACIÓN POR OBJETO DEL GASTO (CAPÍTULO Y CONCEPTO)

Del 1 de Enero al 31 de Marzo de 2021  
 (Cifras en pesos)

| Concepto  | Egreso Aprobado (1) | Ampliaciones/Reducciones (2) | Egreso Modificado (3=1+2) | Egreso Devengado (4) | Egreso Pagado (5) | Subejercicio (6=3-4) |
|---|---------------------|------------------------------|---------------------------|----------------------|-------------------|----------------------|
| 1 SERVICIOS PERSONALES  | 14,032,207.00       | 0.00                         | 14,032,207.00             | 3,570,321.00         | 3,570,321.00      | 10,461,886.00        |
| 1.1 REMUNERACIONES AL PERSONAL DE CARÁCTER PERMANENTE                         | 13,459,344.00       | 0.00                         | 13,459,344.00             | 3,548,320.00         | 3,548,320.00      | 9,911,024.00         |
| 1.2 REMUNERACIONES AL PERSONAL DE CARÁCTER TRANSITORIO                        | 0.00                | 0.00                         | 0.00                      | 0.00                 | 0.00              | 0.00                 |
| 1.3 REMUNERACIONES ADICIONALES Y ESPECIALES                                   | 572,863.00          | 0.00                         | 572,863.00                | 22,001.00            | 22,001.00         | 550,862.00           |
| 1.4 SEGURIDAD SOCIAL  | 0.00                | 0.00                         | 0.00                      | 0.00                 | 0.00              | 0.00                 |
| 1.5 OTRAS PRESTACIONES SOCIALES Y ECONÓMICAS                                  | 0.00                | 0.00                         | 0.00                      | 0.00                 | 0.00              | 0.00                 |
| 1.6 PREVISIONES   | 0.00                | 0.00                         | 0.00                      | 0.00                 | 0.00              | 0.00                 |
| 1.7 PAGO DE ESTÍMULOS A LAS Y LOS SERVIDORES PÚBLICOS                         | 0.00                | 0.00                         | 0.00                      | 0.00                 | 0.00              | 0.00                 |
| 2 MATERIALES Y SUMINISTROS  | 4,849,319.00        | 0.00                         | 4,849,319.00              | 1,638,155.60         | 1,638,155.60      | 3,211,163.40         |
| 2.1 MATERIALES DE ADMINISTRACIÓN, EMISIÓN DE DOCUMENTOS Y ARTÍCULOS OFICIALES | 256,100.00          | 0.00                         | 256,100.00                | 63,412.48            | 63,412.48         | 192,687.52           |
| 2.2 ALIMENTOS Y UTENSILIOS  | 35,635.00           | 0.00                         | 35,635.00                 | 7,650.00             | 7,650.00          | 27,985.00            |
| 2.3 MATERIAS PRIMAS Y MATERIALES DE PRODUCCIÓN Y COMERCIALIZACIÓN             | 0.00                | 0.00                         | 0.00                      | 0.00                 | 0.00              | 0.00                 |
| 2.4 MATERIALES Y ARTÍCULOS DE CONSTRUCCIÓN Y DE REPARACIÓN                    | 492,988.00          | 0.00                         | 492,988.00                | 128,147.87           | 128,147.87        | 364,840.13           |
| 2.5 PRODUCTOS QUÍMICOS, FARMACÉUTICOS Y DE LABORATORIO                        | 101,061.00          | 0.00                         | 101,061.00                | 16,576.52            | 16,576.52         | 84,484.48            |
| 2.6 COMBUSTIBLES, LUBRICANTES Y ADITIVOS                                      | 3,183,195.00        | 0.00                         | 3,183,195.00              | 1,373,879.67         | 1,373,879.67      | 1,809,315.33         |
| 2.7 VESTUARIO, BLANCOS, PRENDAS DE PROTECCIÓN Y ARTÍCULOS DEPORTIVOS          | 5,846.00            | 0.00                         | 5,846.00                  | 0.00                 | 0.00              | 5,846.00             |
| 2.8 MATERIALES Y SUMINISTROS PARA SEGURIDAD PÚBLICA                           | 317,574.00          | 0.00                         | 317,574.00                | 0.00                 | 0.00              | 317,574.00           |
| 2.9 HERRAMIENTAS, REFACCIONES Y ACCESORIOS MENORES                            | 456,920.00          | 0.00                         | 456,920.00                | 48,489.06            | 48,489.06         | 408,430.94           |
| 3 SERVICIOS GENERALES   | 5,424,949.00        | 0.00                         | 5,424,949.00              | 1,697,612.54         | 1,574,567.54      | 3,727,336.46         |
| 3.1 SERVICIOS BÁSICOS   | 1,667,406.00        | 0.00                         | 1,667,406.00              | 415,137.00           | 415,137.00        | 1,252,269.00         |
| 3.2 SERVICIOS DE ARRENDAMIENTO  | 59,340.00           | 0.00                         | 59,340.00                 | 262,400.00           | 262,400.00        | -203,060.00          |
| 3.3 SERVICIOS PROFESIONALES, CIENTÍFICOS, TÉCNICOS Y OTROS SERVICIOS          | 1,114,000.00        | 0.00                         | 1,114,000.00              | 275,295.12           | 275,295.12        | 838,704.88           |
| 3.4 SERVICIOS FINANCIEROS, BANCARIOS Y  | 14,669.00           | 0.00                         | 14,669.00                 | 5,946.74             | 5,946.74          | 8,722.26             |

MUNICIPIO DE HUITZILAN DE SERDÁN PUEBLA

ESTADO ANALÍTICO DEL EJERCICIO DEL PRESUPUESTO DE EGRESOS  
 CLASIFICACIÓN POR OBJETO DEL GASTO (CAPÍTULO Y CONCEPTO)

Del 1 de Enero al 31 de Marzo de 2021  
 (Cifras en pesos)

| Concepto   | Egreso Aprobado (1) | Ampliaciones/Reducciones (2) | Egreso Modificado (3=1+2) | Egreso Devengado (4) | Egreso Pagado (5) | Subejercicio (6=3-4) |
|--|---------------------|------------------------------|---------------------------|----------------------|-------------------|----------------------|
| COMERCIALES  |                     |                              |                           |                      |                   |                      |
| 3.5 SERVICIOS DE INSTALACIÓN, REPARACIÓN, MANTENIMIENTO Y CONSERVACIÓN | 1,132,529.00        | 0.00                         | 1,132,529.00              | 299,010.84           | 299,010.84        | 833,518.16           |
| 3.6 SERVICIOS DE COMUNICACIÓN SOCIAL Y PUBLICIDAD                      | 57,657.00           | 0.00                         | 57,657.00                 | 3,572.80             | 3,572.80          | 54,084.20            |
| 3.7 SERVICIOS DE TRASLADO Y VIÁTICOS                                   | 117,900.00          | 0.00                         | 117,900.00                | 24,093.00            | 24,093.00         | 93,807.00            |
| 3.8 SERVICIOS OFICIALES  | 757,371.00          | 0.00                         | 757,371.00                | 14,336.00            | 14,336.00         | 743,035.00           |
| 3.9 OTROS SERVICIOS GENERALES  | 504,077.00          | 0.00                         | 504,077.00                | 397,821.04           | 274,776.04        | 106,255.96           |
| 4 TRANSFERENCIAS, ASIGNACIONES, SUBSIDIOS Y OTRAS AYUDAS               | 9,430,330.00        | 0.00                         | 9,430,330.00              | 2,093,838.45         | 2,093,838.45      | 7,336,491.55         |
| 4.1 TRANSFERENCIAS INTERNAS Y ASIGNACIONES AL SECTOR PÚBLICO           | 1,052,000.00        | 0.00                         | 1,052,000.00              | 263,300.00           | 263,300.00        | 788,700.00           |
| 4.2 TRANSFERENCIAS AL RESTO DEL SECTOR PÚBLICO                         | 0.00                | 0.00                         | 0.00                      | 0.00                 | 0.00              | 0.00                 |
| 4.3 SUBSIDIOS Y SUBVENCIÓNES   | 0.00                | 0.00                         | 0.00                      | 0.00                 | 0.00              | 0.00                 |
| 4.4 AYUDAS SOCIALES  | 8,378,330.00        | 0.00                         | 8,378,330.00              | 1,830,538.45         | 1,830,538.45      | 6,547,791.55         |
| 4.5 PENSIÓNES Y JUBILACIONES   | 0.00                | 0.00                         | 0.00                      | 0.00                 | 0.00              | 0.00                 |
| 4.6 TRANSFERENCIAS A FIDEICOMISOS, MANDATOS Y OTROS ANÁLOGOS           | 0.00                | 0.00                         | 0.00                      | 0.00                 | 0.00              | 0.00                 |
| 4.7 TRANSFERENCIAS A LA SEGURIDAD SOCIAL                               | 0.00                | 0.00                         | 0.00                      | 0.00                 | 0.00              | 0.00                 |
| 4.8 DONATIVOS  | 0.00                | 0.00                         | 0.00                      | 0.00                 | 0.00              | 0.00                 |
| 4.9 TRANSFERENCIAS AL EXTERIOR   | 0.00                | 0.00                         | 0.00                      | 0.00                 | 0.00              | 0.00                 |
| 5 BIENES MUEBLES, INMUEBLES E INTANGIBLES                              | 500,000.00          | 0.00                         | 500,000.00                | 0.00                 | 0.00              | 500,000.00           |
| 5.1 MOBILIARIO Y EQUIPO DE ADMINISTRACIÓN                              | 0.00                | 0.00                         | 0.00                      | 0.00                 | 0.00              | 0.00                 |
| 5.2 MOBILIARIO Y EQUIPO EDUCACIONAL Y RECREATIVO                       | 0.00                | 0.00                         | 0.00                      | 0.00                 | 0.00              | 0.00                 |
| 5.3 EQUIPO E INSTRUMENTAL MÉDICO Y DE LABORATORIO                      | 0.00                | 0.00                         | 0.00                      | 0.00                 | 0.00              | 0.00                 |
| 5.4 VEHÍCULOS Y EQUIPO DE TRANSPORTE                                   | 500,000.00          | 0.00                         | 500,000.00                | 0.00                 | 0.00              | 500,000.00           |
| 5.5 EQUIPO DE DEFENSA Y SEGURIDAD                                      | 0.00                | 0.00                         | 0.00                      | 0.00                 | 0.00              | 0.00                 |
| 5.6 MAQUINARIA, OTROS EQUIPOS Y HERRAMIENTAS                           | 0.00                | 0.00                         | 0.00                      | 0.00                 | 0.00              | 0.00                 |
| 5.7 ACTIVOS BIOLÓGICOS   | 0.00                | 0.00                         | 0.00                      | 0.00                 | 0.00              | 0.00                 |
| 5.8 BIENES INMUEBLES   | 0.00                | 0.00                         | 0.00                      | 0.00                 | 0.00              | 0.00                 |
| 5.9 ACTIVOS INTANGIBLES  | 0.00                | 0.00                         | 0.00                      | 0.00                 | 0.00              | 0.00                 |
| 6 INVERSIÓN PÚBLICA  | 37,146,280.00       | 0.00                         | 37,146,280.00             | 0.00                 | 0.00              | 37,146,280.00        |

MUNICIPIO DE HUITZILAN DE SERDÁN PUEBLA

ESTADO ANALÍTICO DEL EJERCICIO DEL PRESUPUESTO DE EGRESOS  
CLASIFICACIÓN POR OBJETO DEL GASTO (CAPÍTULO Y CONCEPTO)

Del 1 de Enero al 31 de Marzo de 2021  
(Cifras en pesos)

| Concepto  | Egreso<br>Aprobado<br>(1) | Ampliaciones/<br>Reducciones<br>(2) | Egreso<br>Modificado<br>(3=1+2) | Egreso<br>Devengado<br>(4) | Egreso<br>Pagado<br>(5) | Subejercicio<br>(6=3-4) |
|---|---------------------------|-------------------------------------|---------------------------------|----------------------------|-------------------------|-------------------------|
| 6.1 OBRA PÚBLICA EN BIENES DE DOMINIO PÚBLICO                     | 35,172,860.00             | 0.00                                | 35,172,860.00                   | 0.00                       | 0.00                    | 35,172,860.00           |
| 6.2 OBRA PÚBLICA  | 0.00                      | 0.00                                | 0.00                            | 0.00                       | 0.00                    | 0.00                    |
| 6.3 PROYECTOS PRODUCTIVOS Y ACCIONES DE FOMENTO                   | 1,973,420.00              | 0.00                                | 1,973,420.00                    | 0.00                       | 0.00                    | 1,973,420.00            |
| 7 INVERSIONES FINANCIERAS Y OTRAS PROVISIONES                     | 0.00                      | 0.00                                | 0.00                            | 0.00                       | 0.00                    | 0.00                    |
| 7.1 INVERSIONES PARA EL FOMENTO DE ACTIVIDADES PRODUCTIVAS        | 0.00                      | 0.00                                | 0.00                            | 0.00                       | 0.00                    | 0.00                    |
| 7.2 ACCIONES Y PARTICIPACIONES DE CAPITAL                         | 0.00                      | 0.00                                | 0.00                            | 0.00                       | 0.00                    | 0.00                    |
| 7.3 COMPRA DE TÍTULOS Y VALORES                                   | 0.00                      | 0.00                                | 0.00                            | 0.00                       | 0.00                    | 0.00                    |
| 7.4 CONCESIÓN DE PRÉSTAMOS  | 0.00                      | 0.00                                | 0.00                            | 0.00                       | 0.00                    | 0.00                    |
| 7.5 INVERSIONES EN FIDEICOMISOS, MANDATOS Y OTROS ANÁLOGOS        | 0.00                      | 0.00                                | 0.00                            | 0.00                       | 0.00                    | 0.00                    |
| 7.6 OTRAS INVERSIONES FINANCIERAS                                 | 0.00                      | 0.00                                | 0.00                            | 0.00                       | 0.00                    | 0.00                    |
| 7.9 PROVISIONES PARA CONTINGENCIAS Y OTRAS EROGACIONES ESPECIALES | 0.00                      | 0.00                                | 0.00                            | 0.00                       | 0.00                    | 0.00                    |
| 8 PARTICIPACIONES Y APORTACIONES                                  | 0.00                      | 0.00                                | 0.00                            | 0.00                       | 0.00                    | 0.00                    |
| 8.1 PARTICIPACIONES   | 0.00                      | 0.00                                | 0.00                            | 0.00                       | 0.00                    | 0.00                    |
| 8.3 APORTACIONES  | 0.00                      | 0.00                                | 0.00                            | 0.00                       | 0.00                    | 0.00                    |
| 8.5 CONVENIOS   | 0.00                      | 0.00                                | 0.00                            | 0.00                       | 0.00                    | 0.00                    |
| 9 DEUDA PÚBLICA   | 0.00                      | 0.00                                | 0.00                            | 0.00                       | 0.00                    | 0.00                    |
| 9.1 AMORTIZACIÓN DE LA DEUDA PÚBLICA                              | 0.00                      | 0.00                                | 0.00                            | 0.00                       | 0.00                    | 0.00                    |
| 9.2 INTERESES DE LA DEUDA PÚBLICA                                 | 0.00                      | 0.00                                | 0.00                            | 0.00                       | 0.00                    | 0.00                    |
| 9.3 COMISIONES DE LA DEUDA PÚBLICA                                | 0.00                      | 0.00                                | 0.00                            | 0.00                       | 0.00                    | 0.00                    |
| 9.4 GASTOS DE LA DEUDA PÚBLICA                                    | 0.00                      | 0.00                                | 0.00                            | 0.00                       | 0.00                    | 0.00                    |
| 9.5 COSTO POR COBERTURAS  | 0.00                      | 0.00                                | 0.00                            | 0.00                       | 0.00                    | 0.00                    |
| 9.6 APOYOS FINANCIEROS  | 0.00                      | 0.00                                | 0.00                            | 0.00                       | 0.00                    | 0.00                    |
| 9.9 ADEUDOS DE EJERCICIOS FISCALES ANTERIORES (ADEFAS)            | 0.00                      | 0.00                                | 0.00                            | 0.00                       | 0.00                    | 0.00                    |
| <b>TOTAL DEL GASTO</b>  | <b>71,383,085.00</b>      | <b>0.00</b>                         | <b>71,383,085.00</b>            | <b>8,999,927.59</b>        | <b>8,876,882.59</b>     | <b>62,383,157.41</b>    |

MUNICIPIO DE HUITZILIAN DE SERDÁN PUEBLA

ESTADO ANALÍTICO DEL EJERCICIO DEL PRESUPUESTO DE EGRESOS  
CLASIFICACIÓN POR OBJETO DEL GASTO (CAPÍTULO Y CONCEPTO)

Del 1 de Enero al 31 de Marzo de 2021

(Cifras en pesos)

Bajo protesta de decir verdad declaramos que los Estados Financieros y sus notas,  
son razonablemente correctos y son responsabilidad del emisor.



DELFINO HUITZILAN ANCEAL  
PRESIDENTE MUNICIPAL

PRESIDENCIA MUNICIPAL

HUITZILIAN DE SERDÁN  
PUEBLA  
2018 -2021



BEROLOME GANZANO HERNANDEZ  
SECRETARIO GENERAL

SECRETARÍA GENERAL

H. AYUNTAMIENTO  
HUITZILIAN DE SERDÁN  
PUEBLA  
2018 -2021



ADRIANA NICOLAS ANDRES  
TESORERA MUNICIPAL

TESORERÍA MUNICIPAL

H. AYUNTAMIENTO  
HUITZILIAN DE SERDÁN  
PUEBLA  
2018 -2021

MUNICIPIO DE HUITZILAN DE SERDÁN PUEBLA

ESTADO ANALÍTICO DEL EJERCICIO DEL PRESUPUESTO DE EGRESOS  
CLASIFICACIÓN FUNCIONAL (FINALIDAD Y FUNCIÓN)

Del 1 de Enero al 31 de Marzo de 2021  
(Cifras en pesos)

| Concepto   | Egreso Aprobado (1) | Ampliaciones/Reducciones (2) | Egreso Modificado (3=1+2) | Egreso Devengado (4) | Egreso Pagado (5) | Subejercicio (6=3-4) |
|--|---------------------|------------------------------|---------------------------|----------------------|-------------------|----------------------|
| 1 GOBIERNO   | 21,552,552.00       | 0.00                         | 21,552,552.00             | 6,312,691.07         | 6,189,646.07      | 15,239,860.93        |
| 1.1 LEGISLACION  | 0.00                | 0.00                         | 0.00                      | 0.00                 | 0.00              | 0.00                 |
| 1.2 JUSTICIA   | 0.00                | 0.00                         | 0.00                      | 0.00                 | 0.00              | 0.00                 |
| 1.3 COORDINACION DE LA POLITICA DE GOBIERNO                | 0.00                | 0.00                         | 0.00                      | 0.00                 | 0.00              | 0.00                 |
| 1.4 RELACIONES EXTERIORES                                  | 0.00                | 0.00                         | 0.00                      | 0.00                 | 0.00              | 0.00                 |
| 1.5 ASUNTOS FINANCIEROS Y HACENDARIOS                      | 14,547,398.00       | 0.00                         | 14,547,398.00             | 4,192,843.99         | 4,069,798.99      | 10,354,554.01        |
| 1.6 SEGURIDAD NACIONAL                                     | 0.00                | 0.00                         | 0.00                      | 0.00                 | 0.00              | 0.00                 |
| 1.7 ASUNTOS DE ORDEN PUBLICO Y DE SEGURIDAD INTERIOR       | 7,005,154.00        | 0.00                         | 7,005,154.00              | 2,119,847.08         | 2,119,847.08      | 4,885,306.92         |
| 1.8 OTROS SERVICIOS GENERALES                              | 0.00                | 0.00                         | 0.00                      | 0.00                 | 0.00              | 0.00                 |
| 2 DESARROLLO SOCIAL  | 49,073,162.00       | 0.00                         | 49,073,162.00             | 2,672,900.52         | 2,672,900.52      | 46,400,261.48        |
| 2.1 PROTECCION AMBIENTAL                                   | 0.00                | 0.00                         | 0.00                      | 0.00                 | 0.00              | 0.00                 |
| 2.2 VIVIENDA Y SERVICIOS A LA COMUNIDAD                    | 49,073,162.00       | 0.00                         | 49,073,162.00             | 2,672,900.52         | 2,672,900.52      | 46,400,261.48        |
| 2.3 SALUD  | 0.00                | 0.00                         | 0.00                      | 0.00                 | 0.00              | 0.00                 |
| 2.4 RECREACION, CULTURA Y OTRAS MANIFESTACIONES SOCIALES   | 0.00                | 0.00                         | 0.00                      | 0.00                 | 0.00              | 0.00                 |
| 2.5 EDUCACION  | 0.00                | 0.00                         | 0.00                      | 0.00                 | 0.00              | 0.00                 |
| 2.6 PROTECCION SOCIAL                                      | 0.00                | 0.00                         | 0.00                      | 0.00                 | 0.00              | 0.00                 |
| 2.7 OTROS ASUNTOS SOCIALES                                 | 0.00                | 0.00                         | 0.00                      | 0.00                 | 0.00              | 0.00                 |
| 3 DESARROLLO ECONOMICO                                     | 757,371.00          | 0.00                         | 757,371.00                | 14,336.00            | 14,336.00         | 743,035.00           |
| 3.1 ASUNTOS ECONOMICOS, COMERCIALES Y LABORALES EN GENERAL | 757,371.00          | 0.00                         | 757,371.00                | 14,336.00            | 14,336.00         | 743,035.00           |
| 3.2 AGROPECUARIA, SILVICULTURA, PESCA Y CAZA               | 0.00                | 0.00                         | 0.00                      | 0.00                 | 0.00              | 0.00                 |
| 3.3 COMBUSTIBLES Y ENERGIA                                 | 0.00                | 0.00                         | 0.00                      | 0.00                 | 0.00              | 0.00                 |
| 3.4 MINERIA, MANUFACTURAS Y CONSTRUCCION                   | 0.00                | 0.00                         | 0.00                      | 0.00                 | 0.00              | 0.00                 |
| 3.5 TRANSPORTE   | 0.00                | 0.00                         | 0.00                      | 0.00                 | 0.00              | 0.00                 |
| 3.6 COMUNICACIONES   | 0.00                | 0.00                         | 0.00                      | 0.00                 | 0.00              | 0.00                 |
| 3.7 TURISMO  | 0.00                | 0.00                         | 0.00                      | 0.00                 | 0.00              | 0.00                 |
| 3.8 CIENCIA, TECNOLOGIA E INNOVACION                       | 0.00                | 0.00                         | 0.00                      | 0.00                 | 0.00              | 0.00                 |
| 3.9 OTRAS INDUSTRIAS Y OTROS ASUNTOS ECONOMICOS            | 0.00                | 0.00                         | 0.00                      | 0.00                 | 0.00              | 0.00                 |
| 4 OTRAS NO CLASIFICADAS EN FUNCIONES ANTERIORES            | 0.00                | 0.00                         | 0.00                      | 0.00                 | 0.00              | 0.00                 |

MUNICIPIO DE HUITZILAN DE SERDÁN PUEBLA

ESTADO ANALÍTICO DEL EJERCICIO DEL PRESUPUESTO DE EGRESOS  
CLASIFICACIÓN FUNCIONAL (FINALIDAD Y FUNCIÓN)

Del 1 de Enero al 31 de Marzo de 2021  
(Cifras en pesos)

| Concepto  | Egreso Aprobado (1)  | Ampliaciones/Reducciones (2) | Egreso Modificado (3=1+2) | Egreso Devengado (4) | Egreso Pagado (5)   | Subejercicio (6=3-4) |
|---|----------------------|------------------------------|---------------------------|----------------------|---------------------|----------------------|
| 4.1 TRANSACCIONES DE LA DEUDA PUBLICA / COSTO FINANCIERO DE LA DEUDA                              | 0.00                 | 0.00                         | 0.00                      | 0.00                 | 0.00                | 0.00                 |
| 4.2 TRANSFERENCIAS, PARTICIPACIONES Y APORTACIONES ENTRE DIFERENTES NIVELES Y ORDENES DE GOBIERNO | 0.00                 | 0.00                         | 0.00                      | 0.00                 | 0.00                | 0.00                 |
| 4.3 SANEAMIENTO DEL SISTEMA FINANCIERO  | 0.00                 | 0.00                         | 0.00                      | 0.00                 | 0.00                | 0.00                 |
| 4.4 ADEUDOS DE EJERCICIOS FISCALES ANTERIORES   | 0.00                 | 0.00                         | 0.00                      | 0.00                 | 0.00                | 0.00                 |
| <b>TOTAL DEL GASTO</b>  | <b>71,383,085.00</b> | <b>0.00</b>                  | <b>71,383,085.00</b>      | <b>8,999,927.59</b>  | <b>8,876,882.59</b> | <b>62,383,157.41</b> |



Bajo protesta de decir verdad declaramos que los Estados Financieros y sus notas son razonablemente correctos y son responsabilidad del emisor.



**DELFINO BANTILLA ANGEL**  
PRESIDENTE MUNICIPAL

**BARTOLOME MANZANO HERNANDEZ**  
SECRETARIO GENERAL

**HUITZILAN DE SERDÁN PUEBLA**  
2018-2021

**HUITZILAN DE SERDÁN PUEBLA**  
2018-2021



**ADRIANA NICOLAS ANDRES**  
TESORERA MUNICIPAL

**TESORERÍA MUNICIPAL**  
**H. AYUNTAMIENTO**  
**HUITZILAN DE SERDÁN PUEBLA**  
2018-2021



Estado de Actividades  
Del 01 de Enero al 31 de marzo 2021  
(Pesos)

Ente Público: MUNICIPIO DE HUITZILAN DE SERDAN, PUEBLA.

|   | 2020                 | 2021                 |
|---|----------------------|----------------------|
| <b>INGRESOS Y OTROS BENEFICIOS</b>  |                      |                      |
| <b>Ingresos de la Gestión</b>   | <b>133,835.47</b>    | <b>378,401.07</b>    |
| Impuestos   | 59,006.00            | 68,489.00            |
| Cuotas y Aportaciones de Seguridad Social   | -                    | -                    |
| Contribuciones de Mejoras   | -                    | -                    |
| Derechos  | 69,733.00            | 275,068.00           |
| Productos   | 2,791.47             | 19,012.07            |
| Aprovechamientos  | 2,305.00             | 15,832.00            |
| Ingresos por Venta de Bienes y Prestación de Servicios  | -                    | -                    |
| <b>Participaciones, Aportaciones, Convenios, Incentivos Derivados de la Colaboración Fiscal, Fondos Distintos de Aportaciones, Transferencias, Asignaciones, Subsidios y Subvenciones, y Pensiones y Jubilaciones</b> | <b>17,164,918.96</b> | <b>78,121,305.65</b> |
| Participaciones, Aportaciones, Convenios, Incentivos Derivados de la Colaboración Fiscal y Fondos Distintos de Aportaciones   | 17,164,918.96        | 78,121,305.65        |
| Transferencia, Asignaciones, Subsidios y Subvenciones, Pensiones y Jubilaciones.  | -                    | -                    |
| <b>Otros Ingresos y Beneficios</b>  | <b>-</b>             | <b>-</b>             |
| Ingresos Financieros  | -                    | -                    |
| Incremento por Variación de Inventarios   | -                    | -                    |
| Disminución del Exceso de Estimaciones por Pérdida o Deterioro u Obsolescencia  | -                    | -                    |
| Disminución del Exceso de Provisiones   | -                    | -                    |
| Otros Ingresos y Beneficios Varios  | -                    | -                    |
| <b>Total de Ingresos y Otros Beneficios</b>   | <b>17,298,754.43</b> | <b>78,499,706.72</b> |
| <b>GASTOS Y OTRAS PÉRDIDAS</b>  |                      |                      |
| <b>Gastos de Funcionamiento</b>   | <b>6,906,089.14</b>  | <b>37,750,910.58</b> |
| Servicios Personales  | 3,570,321.00         | 16,430,694.64        |
| Materiales y Suministros  | 1,638,155.60         | 12,510,452.04        |
| Servicios Generales   | 1,697,612.54         | 8,809,763.90         |
| <b>Transferencia, Asignaciones, Subsidios y Otras Ayudas</b>  | <b>2,093,838.45</b>  | <b>9,840,611.20</b>  |
| Transferencias Internas y Asignaciones al Sector Público  | 263,300.00           | 909,500.00           |
| Transferencias al Resto del Sector Público  | -                    | -                    |
| Subsidios y Subvenciones  | -                    | 0.00                 |
| Ayudas Sociales   | 1,830,538.45         | 8,931,111.20         |
| Pensiones y Jubilaciones  | -                    | -                    |
| Transferencias a Fideicomisos, Mandatos y Contratos Análogos  | -                    | -                    |
| Transferencias a la Seguridad Social  | -                    | -                    |
| Donativos   | -                    | -                    |
| Transferencias al Exterior  | -                    | -                    |
| <b>Participaciones y Aportaciones</b>   | <b>71.20</b>         | <b>207,794.20</b>    |
| Participaciones   | -                    | -                    |
| Aportaciones  | -                    | -                    |
| Convenios   | 71.20                | 207,794.20           |
| <b>Intereses, Comisiones y Otros Gastos de la Deuda Pública</b>   | <b>-</b>             | <b>-</b>             |
| Intereses de la Deuda Pública   | -                    | -                    |
| Comisiones de la Deuda Pública  | -                    | -                    |
| Gastos de la Deuda Pública  | -                    | -                    |
| Costo por Coberturas  | -                    | -                    |
| Ayudas Financieras  | -                    | -                    |
| <b>Otros Gastos y Pérdidas Extraordinarias</b>  | <b>-</b>             | <b>409,800.41</b>    |
| Estimaciones, Depreciaciones, Deterioros, Obsolescencia y Amortizaciones  | -                    | 409,807.80           |
| Provisiones   | -                    | -                    |
| Disminución de Inventarios  | -                    | -                    |
| Aumento por Insuficiencia de Estimaciones por Pérdida o Deterioro u Obsolescencia   | -                    | -                    |
| Aumento por Insuficiencia de Provisiones  | -                    | -                    |
| Otros Gastos  | -                    | 7.39                 |
| <b>Inversión Pública</b>  | <b>-</b>             | <b>26,734,100.93</b> |
| Inversión Pública no Capitalizable  | -                    | 26,734,100.93        |
| <b>Total de Gastos y Otras Pérdidas</b>   | <b>8,999,998.79</b>  | <b>74,943,217.32</b> |
| <b>Resultados del Ejercicio (Ahorro/Desahorro)</b>  | <b>8,298,755.64</b>  | <b>3,556,489.40</b>  |

No protesta de decir verdad declaramos que los Estados Financieros y sus notas, son razonablemente correctos y son responsabilidad del emisor.

LIC. DELFINO BOMILA ANGEL  
PRESIDENTE MUNICIPAL

LIC. ADRIANA NICOLAS ANDRES  
TESORERA MUNICIPAL

JUAN DE LOS SANTOS SANCHEZ  
RESPONSABLE DEL ORGANISMO DE CONTROL INTERNO MUNICIPAL

HUITZILAN DE SERDÁN  
PUEBLA  
2018 -2021

HUITZILAN DE SERDÁN  
PUEBLA  
2018 -2021

HUITZILAN DE SERDÁN  
PUEBLA  
2018 -2021






Estado de Situación Financiera  
Al 31 de marzo de 2021  
(Pesos)  
Ente Público: MUNICIPIO DE HUITZILAN DE SERDAN, PUEBLA.

| ACTIVO  | 2021                  | 2020                 | PASIVO   | 2021                  | 2020                 |
|---|-----------------------|----------------------|--|-----------------------|----------------------|
| <b>Activo Circulante</b>                                      |                       |                      | <b>Pasivo Circulante</b>   |                       |                      |
| Efectivo y Equivalentes                                       | 76,185,610.10         | 4,991,961.08         | Cuentas por Pagar a Corto Plazo  | 1,784,498.21          | 1,577,157.20         |
| Derechos a Recibir Efectivo o Equivalentes                    | 14,996,051.26         | 6,063,869.19         | Documentos por Pagar a Corto Plazo   | 563,471.39            | 563,471.39           |
| Derechos a Recibir Bienes o Servicios                         | 23,078,956.14         | 4,946,628.87         | Porción a Corto Plazo de la Deuda Pública a Largo Plazo                      | -                     | -                    |
| Inventarios   | -                     | -                    | Títulos y Valores a Corto Plazo  | -                     | -                    |
| Almacenes   | -                     | -                    | Pasivos Diferidos a Corto Plazo  | -                     | -                    |
| Estimación por Pérdida o Deterioro de Activos Circulantes     | -                     | -                    | Fondos y Bienes de Terceros en Garantía y/o Administración a Corto Plazo     | -                     | -                    |
| Otros Activos Circulantes                                     | -                     | -                    | Provisiones a Corto Plazo  | -                     | -                    |
| <b>Total de Activos Circulantes</b>                           | <b>114,260,617.50</b> | <b>16,002,459.14</b> | Otros Pasivos a Corto Plazo  | 121,078.00            | 115,060.50           |
|   |                       |                      | <b>Total de Pasivos Circulantes</b>  | <b>2,469,047.60</b>   | <b>2,255,689.09</b>  |
| <b>Activo No Circulante</b>                                   |                       |                      | <b>Pasivo No Circulante</b>  |                       |                      |
| Inversiones Financieras a Largo Plazo                         | -                     | -                    | Cuentas por Pagar a Largo Plazo  | -                     | -                    |
| Derechos a Recibir Efectivo o Equivalentes a Largo Plazo      | -                     | -                    | Documentos por Pagar a Largo Plazo   | -                     | -                    |
| Bienes Inmuebles, Infraestructura y Construcciones en Proceso | 17,943,318.98         | 17,943,318.98        | Deuda Pública a Largo Plazo  | -                     | -                    |
| Bienes Muebles  | 5,121,536.45          | 5,121,536.45         | Pasivos Diferidos a Largo Plazo  | -                     | -                    |
| Activos Intangibles   | 545,000.00            | 545,000.00           | Fondos y Bienes de Terceros en Garantía y/o en Administración a Largo Plazo  | -                     | -                    |
| Depreciación, Deterioro y Amortización Acumulada de Bienes    | 4,106,990.76          | 4,106,990.76         | Provisiones a Largo Plazo  | -                     | -                    |
| Activos Diferidos   | -                     | -                    | <b>Total de Pasivos No Circulantes</b>                                       | -                     | -                    |
| Estimación por Pérdida o Deterioro de Activos no Circulantes  | -                     | -                    |  |                       |                      |
| Otros Activos no Circulantes                                  | -                     | -                    |  |                       |                      |
| <b>Total de Activos No Circulantes</b>                        | <b>19,502,864.67</b>  | <b>19,502,864.67</b> | <b>Total del Pasivo</b>  | <b>2,469,047.60</b>   | <b>2,255,689.09</b>  |
| <b>Total del Activo</b>                                       | <b>133,763,482.17</b> | <b>35,505,323.81</b> | <b>HACIENDA PÚBLICA/PATRIMONIO</b>   |                       |                      |
|   |                       |                      | Hacienda Pública/Patrimonio Contribuido                                      | 9,662,880.96          | 9,662,880.96         |
|   |                       |                      | Aportaciones   | -                     | -                    |
|   |                       |                      | Donaciones de Capital  | -                     | -                    |
|   |                       |                      | Actualización de la Hacienda Pública/Patrimonio                              | 9,662,880.96          | 9,662,880.96         |
|   |                       |                      | <b>Hacienda Pública/Patrimonio Generado</b>                                  | <b>121,631,553.61</b> | <b>23,586,753.76</b> |
|   |                       |                      | Resultados del Ejercicio (Ahorro/ Desahorro)                                 | 8,298,755.64          | 3,556,489.40         |
|   |                       |                      | Resultados de Ejercicios Anteriores  | 147,525,722.96        | 96,549,721.61        |
|   |                       |                      | Revalúos   | -                     | -                    |
|   |                       |                      | Reservas   | -                     | -                    |
|   |                       |                      | Rectificaciones de Resultados de Ejercicios Anteriores                       | 34,192,924.99         | 76,519,457.25        |
|   |                       |                      | Exceso o Insuficiencia en la Actualización de la Hacienda Pública/Patrimonio | -                     | -                    |
|   |                       |                      | Resultado por Posición Monetaria   | -                     | -                    |
|   |                       |                      | Resultado por Tenencia de Activos no Monetarios                              | -                     | -                    |
|   |                       |                      | <b>Total Hacienda Pública/Patrimonio</b>                                     | <b>131,294,434.57</b> | <b>33,249,634.72</b> |
|   |                       |                      | <b>Total del Pasivo y Hacienda Pública/Patrimonio</b>                        | <b>133,763,482.17</b> | <b>35,505,323.81</b> |

Bajo protesta de decir verdad declaramos que los Estados Financieros y sus notas, son razonablemente correctos y son responsabilidad del emisor.

  
LIC. DELFINO BONILLA ANGEL  
PRESIDENTE MUNICIPAL  
PRESIDENCIA MUNICIPAL  
HUITZILAN DE SERDÁN  
PUEBLA  
2018 - 2021

  
LIC. ADRIANA NICOLAS ANDRES  
TESORERA MUNICIPAL  
TESORERÍA MUNICIPAL  
H. AYUNTAMIENTO  
HUITZILAN DE SERDÁN  
PUEBLA  
2018 - 2021

  
JUAN DE LOS SANTOS SANCHEZ  
RESPONSABLE DEL ÓRGANO INTERNO DE CONTROL  
CONTRALORIA MUNICIPAL  
HUITZILAN DE SERDÁN  
PUEBLA  
2018 - 2021



**Estado de Variación en la Hacienda Pública  
Del 01 de Enero al 31 de marzo 2021  
(Pesos)**

**Ente Público: MUNICIPIO DE HUITZILAN DE SERDAN, PUEBLA.**

| Concepto   | Hacienda Pública / Patrimonio Contribuido | Hacienda Pública / Patrimonio Generado de Ejercicios Anteriores | Hacienda Pública / Patrimonio Generado del Ejercicio | Exceso o Insuficiencia en la Actualización de la Hacienda Pública / Patrimonio. | Total          |
|--|---|---|--|---|----------------|
| Hacienda Pública / Patrimonio Contribuido Neto de 20XN-1   | 9,662,880.96                              |   |  |   | 9,662,880.96   |
| Aportaciones   |   |   |  |   | -              |
| Donaciones de Capital  |   |   |  |   | -              |
| Actualización de la Hacienda Pública / Patrimonio  | 9,662,880.96                              |   |  |   | 9,662,880.96   |
| Hacienda Pública / Patrimonio Generado Neto de 20XN-1  |   | 109,776,308.57  | 3,556,489.40   |   | 113,332,797.97 |
| Resultados del Ejercicio (Ahorro/Desahorro)  |   |   | 3,556,489.40   |   | 3,556,489.40   |
| Resultados de Ejercicios Anteriores  |   | 143,969,233.56  |  |   | 143,969,233.56 |
| Revalúos   |   |   |  |   | -              |
| Reservas   |   |   |  |   | -              |
| Rectificaciones de Resultados de Ejercicios Anteriores   |   | 34,192,924.99   |  |   | 34,192,924.99  |
| <b>Exceso o Insuficiencia en la Actualización de la Hacienda Pública / Patrimonio Neto de 20XN-1</b>             |   |   |  |   |                |
| Resultado por Posición Monetaria   |   |   |  |   |                |
| Resultado por Tenencia de Activos no Monetarios  |   |   |  |   |                |
| Hacienda Pública / Patrimonio Neto Final de 20XN-1   | 9,662,880.96                              | 109,776,308.57  | 3,556,489.40   | -   | 122,995,678.93 |
| <b>Cambios en la Hacienda Pública / Patrimonio Contribuido Neto de 20XN</b>                                      |   |   |  |   |                |
| Aportaciones   |   |   |  |   | -              |
| Donaciones de Capital  |   |   |  |   | -              |
| Actualización de la Hacienda Pública / Patrimonio  |   |   |  |   | -              |
| <b>Variaciones de la Hacienda Pública / Patrimonio Generado Neto de 20XN</b>                                     |   |   |  |   |                |
| Resultados del Ejercicio (Ahorro/Desahorro)  |   | 3,556,489.40  | 4,742,266.24   | -   | 8,298,755.64   |
| Resultados de Ejercicios Anteriores  |   | 3,556,489.40  | 3,556,489.40   |   | 8,298,755.64   |
| Revalúos   |   |   |  |   | -              |
| Reserva  |   |   |  |   | -              |
| Rectificaciones de Resultados de Ejercicios Anteriores   |   |   |  |   | -              |
| <b>Cambios en el Exceso o Insuficiencia en la Actualización de la Hacienda Pública / Patrimonio Neto de 20XN</b> |   |   |  |   |                |
| Resultado por Posición Monetaria   |   |   |  |   | -              |
| Resultado por Tenencia de Activos no Monetarios  |   |   |  |   | -              |
| Hacienda Pública / Patrimonio Neto Final de 20XN   | 9,662,880.96                              | 113,332,797.97  | 8,298,755.64   | -   | 131,294,434.57 |

Bajo protesta de decir verdad declaramos que los Estados Financieros y sus notas, son razonablemente correctos y son responsabilidad del emisor.

  
 LIC. DELFINO BONILLA ANGEL  
 PRESIDENTE MUNICIPAL  
 HUITZILAN DE SERDÁN  
 PUEBLA  
 2018-2021

  
 LIC. ADRIANA NICOLAS ANDRES  
 TESORERA MUNICIPAL  
 H. AYUNTAMIENTO  
 HUITZILAN DE SERDÁN  
 PUEBLA  
 2018-2021

  
 JUAN DE LOS SANTOS SANCHEZ  
 RESPONSABLE DEL ÓRGANO INTERNO DE  
 MUNICIPAL  
 HUITZILAN DE SERDÁN  
 PUEBLA  
 2018-2021



Estado de Cambios en la Situación Financiera  
Del 01 de Enero al 31 de marzo 2021  
(Pesos)  
Ente Público: MUNICIPIO DE HUITZILAN DE SERDAN, PUEBLA.

|   | Origen       | Aplicación   |
|---|--------------|--------------|
| <b>ACTIVO</b>   |              |              |
| <b>Activo Circulante</b>  |              | 8,346,781.64 |
| Efectivo y Equivalentes   |              | 8,346,781.64 |
| Derechos a Recibir Efectivo o Equivalentes  |              | 8,336,303.27 |
| Derechos a Recibir Bienes o Servicios   |              | 10,478.37    |
| Inventarios   |              |              |
| Almacenes   |              |              |
| Estimación por Pérdida o Deterioro de Activos Circulantes                           |              |              |
| Otros Activos Circulantes   |              |              |
| <b>Activo No Circulante</b>   |              |              |
| Inversiones Financieras a Largo Plazo   |              |              |
| Derechos a Recibir Efectivo o Equivalentes a Largo Plazo                            |              |              |
| Bienes Inmuebles, Infraestructura y Construcciones en Proceso                       |              |              |
| Bienes Muebles  |              |              |
| Activos Intangibles   |              |              |
| Depreciación, Deterioro y Amortización Acumulada de Bienes                          |              |              |
| Activos Diferidos   |              |              |
| Estimación por Pérdida o Deterioro de Activos no Circulantes                        |              |              |
| Otros Activos no Circulantes  |              |              |
| <b>PASIVO</b>   | 48,026.00    |              |
| <b>Pasivo Circulante</b>  | 48,026.00    |              |
| Cuentas por Pagar a Corto Plazo   | 48,026.00    |              |
| Documentos por Pagar a Corto Plazo  |              |              |
| Porción a Corto Plazo de la Deuda Pública a Largo Plazo                             |              |              |
| Títulos y Valores a Corto Plazo   |              |              |
| Pasivos Diferidos a Corto Plazo   |              |              |
| Fondos y Bienes de Terceros en Garantía y/o Administración a Corto Plazo            |              |              |
| Provisiones a Corto Plazo   |              |              |
| Otros Pasivos a Corto Plazo   |              |              |
| <b>Pasivo No Circulante</b>   |              |              |
| Cuentas por Pagar a Largo Plazo   |              |              |
| Documentos por Pagar a Largo Plazo  |              |              |
| Deuda Pública a Largo Plazo   |              |              |
| Pasivos Diferidos a Largo Plazo   |              |              |
| Fondos y Bienes de Terceros en Garantía y/o en Administración a Largo Plazo         |              |              |
| Provisiones a Largo Plazo   |              |              |
| <b>HACIENDA PUBLICA/PATRIMONIO</b>  | 8,298,755.64 |              |
| <b>Hacienda Pública/Patrimonio Contribuido</b>                                      |              |              |
| Aportaciones  |              |              |
| Donaciones de Capital   |              |              |
| Actualización de la Hacienda Pública/Patrimonio                                     |              |              |
| <b>Hacienda Pública/Patrimonio Generado</b>   | 8,298,755.64 |              |
| Resultados del Ejercicio (Ahorro/ Desahorro)  | 4,742,266.24 |              |
| Resultados de Ejercicios Anteriores   | 3,556,489.40 |              |
| Revalúos  |              |              |
| Reservas  |              |              |
| Rectificaciones de Resultados de Ejercicios Anteriores                              |              |              |
| <b>Exceso o Insuficiencia en la Actualización de la Hacienda Pública/Patrimonio</b> |              |              |
| Resultado por Posición Monetaria  |              |              |
| Resultado por Tenencia de Activos no Monetarios                                     |              |              |

Bajo protesta de decir verdad declaramos que los Estados Financieros y sus notas, son razonablemente correctos y son responsabilidad del emisor.

  
MELINO BONILLA ANGEL  
PRESIDENTE MUNICIPAL

HUITZILAN DE SERDÁN  
PUEBLA  
2018-2021

  
LIC. ADRIANA NICÓLAS ANDRÉS  
TESORERA MUNICIPAL

HUITZILAN DE SERDÁN  
PUEBLA

  
JUAN DE LOS SANTOS SÁNCHEZ RESPONSABLE DEL  
ÓRGANO INTERNO DE CONTROL O EQUIVALENTE

HUITZILAN DE SERDÁN  
PUEBLA  
2018-2021



Estado de Flujos de Efectivo  
Del 01 de Enero al 31 de marzo 2021  
(Pesos)

Ente Público: MUNICIPIO DE HUITZILAN DE SERDAN, PUEBLA.

| Concepto   | 2021                | 2020                 |
|--|---------------------|----------------------|
| <b>Flujos de Efectivo de las Actividades de Operación</b>  |                     |                      |
| <b>Origen</b>  |                     |                      |
| Impuestos  | 17,298,754.43       | 8,169,712.52         |
| Cuotas y Aportaciones de Seguridad Social  | 59,006.00           | 68,489.00            |
| Contribuciones de mejoras  | -                   | -                    |
| Derechos   | 69,733.00           | 275,068.00           |
| Productos  | 2,791.47            | 19,012.07            |
| Aprovechamientos   | 2,305.00            | 15,832.00            |
| Ingresos por Venta de Bienes y Prestación de Servicios   | -                   | -                    |
| Participaciones, Aportaciones, Convenios, Incentivos Derivados de la Colaboración Fiscal y Fondos Distintos de Aportaciones. | 17,164,918.96       | 7,791,311.45         |
| Transferencias, Asignaciones, Subsidios y Subvenciones, y Pensiones y Jubilaciones   | -                   | -                    |
| Otros Orígenes de Operación  | -                   | -                    |
| <b>Aplicación</b>  | <b>8,999,998.79</b> | <b>48,489,525.53</b> |
| Servicios Personales   | 3,570,321.00        | 15,526,072.00        |
| Materiales y Suministros   | 1,638,155.60        | 12,510,452.04        |
| Servicios Generales  | 1,697,612.54        | 8,754,004.61         |
| Transferencias Internas y Asignaciones al Sector Público   | 263,300.00          | 909,500.00           |
| Transferencias al resto del Sector Público   | -                   | -                    |
| Subsidios y Subvenciones   | -                   | -                    |
| Ayudas Sociales  | 1,830,538.45        | 8,931,111.20         |
| Pensiones y Jubilaciones   | -                   | -                    |
| Transferencias a Fideicomisos, Mandatos y Contratos Análogos   | -                   | -                    |
| Transferencias a la Seguridad Social   | -                   | -                    |
| Donativos  | -                   | -                    |
| Transferencias al Exterior   | -                   | -                    |
| Participaciones  | -                   | -                    |
| Aportaciones   | -                   | -                    |
| Convenios  | 71.20               | 7.39                 |
| Otras Aplicaciones de Operación  | -                   | 1,858,393.07         |
| <b>Flujos Netos de Efectivo por Actividades de Operación</b>   | <b>8,298,755.64</b> | <b>40,319,813.01</b> |
| <b>Flujos de Efectivo de las Actividades de Inversión</b>  |                     |                      |
| <b>Origen</b>  |                     |                      |
| Bienes Inmuebles, Infraestructura y Construcciones en Proceso  | -                   | -                    |
| Bienes Muebles   | -                   | -                    |
| Otros Orígenes de Inversión  | -                   | -                    |
| <b>Aplicación</b>  |                     |                      |
| Bienes Inmuebles, Infraestructura y Construcciones en Proceso  | -                   | 27,267,822.90        |
| Bienes Muebles   | -                   | 27,229,194.90        |
| Otras Aplicaciones de Inversión  | -                   | 38,628.00            |
| <b>Flujos Netos de Efectivo por Actividades de Inversión</b>   | <b>-</b>            | <b>27,267,822.90</b> |
| <b>Flujo de Efectivo de las Actividades de Financiamiento</b>  |                     |                      |
| <b>Origen</b>  |                     |                      |
| Endeudamiento Neto   | 48,026.00           | -                    |
| Interno  | -                   | -                    |
| Externo  | -                   | -                    |
| Otros Orígenes de Financiamiento   | 48,026.00           | -                    |
| <b>Aplicación</b>  | <b>10,478.37</b>    |                      |
| Servicios de la Deuda  | -                   | -                    |
| Interno  | -                   | -                    |
| Externo  | -                   | -                    |
| Otras Aplicaciones de Financiamiento   | 10,478.37           | -                    |
| <b>Flujos Netos de Efectivo por Actividades de Financiamiento</b>  | <b>37,547.63</b>    | <b>-</b>             |
| <b>Incremento/Disminución Neta en el Efectivo y Equivalentes al Efectivo</b>   | <b>8,336,303.27</b> | <b>67,587,635.91</b> |
| Efectivo y Equivalentes al Efectivo al Inicio del Ejercicio  | 67,849,306.83       | 2,457,396.99         |
| Efectivo y Equivalentes al Efectivo al Final del Ejercicio   | 76,185,610.10       | 4,991,961.08         |

Bajo protesta de decir verdad declaramos que los Estados Financieros y sus notas, son razonablemente correctos y son responsabilidad del emisor.

LIC. DELFINO BONILLA ÁNGEL  
PRESIDENTE MUNICIPAL

LIC. ADRIANA NICOLAS ANDRES  
TESORERA MUNICIPAL

JUAN DE LOS SANTOS SANCHEZ  
RESPONSABLE DEL ORGANISMO INTERNO DE CONTROL



Estado de Análisis del Activo  
Del 01 de Enero al 31 de marzo 2021  
(Pesos)

Ente Público: MUNICIPIO DE HUITZILAN DE SERDAN, PUEBLA.

| Concepto  | Saldo Inicial         | Cargos del Periodo   | Abonos del Periodo   | Saldo Final           | Variación del Periodo |
|---|-----------------------|----------------------|----------------------|-----------------------|-----------------------|
| <b>ACTIVO</b>   | <b>125,416,700.53</b> | <b>43,622,149.48</b> | <b>35,275,367.84</b> | <b>133,763,482.17</b> | <b>8,346,781.64</b>   |
| <b>Activo Circulante</b>                                      | <b>105,913,835.86</b> | <b>43,622,149.48</b> | <b>35,275,367.84</b> | <b>114,260,617.50</b> | <b>8,346,781.64</b>   |
| Efectivo y Equivalentes                                       | 67,849,306.83         | 26,232,172.07        | 17,895,868.80        | 76,185,610.10         | 8,336,303.27          |
| Derechos a Recibir Efectivo o Equivalentes                    | 14,985,572.89         | 17,389,977.41        | 17,379,499.04        | 14,996,051.26         | 10,478.37             |
| Derechos a Recibir Bienes o Servicios                         | 23,078,956.14         |                      |                      | 23,078,956.14         |                       |
| Inventarios   |                       |                      |                      |                       |                       |
| Almacenes   |                       |                      |                      |                       |                       |
| Estimación por Pérdida o Deterioro de Activos Circulantes     |                       |                      |                      |                       |                       |
| Otros Activos Circulantes                                     |                       |                      |                      |                       |                       |
| <b>Activo No Circulante</b>                                   | <b>19,502,864.67</b>  |                      |                      | <b>19,502,864.67</b>  |                       |
| Inversiones Financieras a Largo Plazo                         |                       |                      |                      |                       |                       |
| Derechos a Recibir Efectivo o Equivalentes a Largo Plazo      |                       |                      |                      |                       |                       |
| Bienes Inmuebles, Infraestructura y Construcciones en Proceso | 17,943,318.98         |                      |                      | 17,943,318.98         |                       |
| Bienes Muebles  | 5,121,536.45          |                      |                      | 5,121,536.45          |                       |
| Bienes Intangibles  | 545,000.00            |                      |                      | 545,000.00            |                       |
| Depreciación, Deterioro y Amortización Acumulada de Bienes    | 4,106,990.76          |                      |                      | 4,106,990.76          |                       |
| Activos Diferidos   |                       |                      |                      |                       |                       |
| Estimación por Pérdida o Deterioro de Activos no Circulantes  |                       |                      |                      |                       |                       |
| Otros Activos no Circulantes                                  |                       |                      |                      |                       |                       |

Bajo protesta de decir verdad declaramos que los Estados Financieros y sus notas, son razonablemente correctos y son responsabilidad del emisor.

  
  
 LIC. DELFINO BONILLA ÁNGEL  
 PRESIDENTE MUNICIPAL  
 PRESIDENCIA MUNICIPAL  
 HUITZILAN DE SERDÁN  
 PUEBLA  
 2018-2021

  
  
 LIC. ADRIANA NICOLAS ANDRE  
 TESORERA MUNICIPAL  
 TESORERÍA MUNICIPAL  
 H. AYUNTAMIENTO  
 HUITZILAN DE SERDÁN  
 PUEBLA  
 2018-2021

  
  
 JUAN DE LOS SANTOS SANCHEZ  
 RESPONSABLE DEL ORGANISMO INTERNO DE CONTROL O EQUIVALENTE  
 CONTRALORÍA MUNICIPAL  
 HUITZILAN DE SERDÁN  
 PUEBLA  
 2018-2021



Estado Analítico de Ingresos  
Del 01 de Enero al 31 de marzo 2021  
(Pesos)

Ente Público: MUNICIPIO DE HUITZILAN DE SERDAN, PUEBLA.

| Rubro de Ingresos  | Ingreso              |                            |                      |                      |                      | Diferencia           |
|--|----------------------|----------------------------|----------------------|----------------------|----------------------|----------------------|
|  | Estimado             | Ampliaciones y Reducciones | Modificado           | Devengado            | Recaudado            |                      |
| Impuestos  | 76,674.00            | 0.00                       | 76,674.00            | 59,006.00            | 59,006.00            | 17,668.00            |
| Cuotas y Aportaciones de Seguridad Social  | -                    | -                          | -                    | -                    | -                    | -                    |
| Contribuciones de Mejoras  | -                    | -                          | -                    | -                    | -                    | -                    |
| Derechos   | 322,626.00           | 0.00                       | 322,626.00           | 69,733.00            | 69,733.00            | 252,893.00           |
| Productos  | -                    | -                          | -                    | 2,791.47             | 2,791.47             | 2,791.47             |
| Aprovechamientos   | -                    | -                          | -                    | 2,305.00             | 2,305.00             | 2,305.00             |
| Ingresos por Ventas de Bienes, Prestación de Servicios y Otros Ingresos  | -                    | -                          | -                    | -                    | -                    | -                    |
| Participaciones, Aportaciones, Convenios, Incentivos Derivados de la Colaboración Fiscal y Fondos Distintos de Aportaciones. Transferencias, Asignaciones, Subsidios y Subvenciones, y Pensiones y Jubilaciones. | 70,983,785.00        | -                          | 70,983,785.00        | 17,164,918.96        | 17,164,918.96        | 53,818,866.04        |
| Ingresos Derivados de Financiamientos  | -                    | -                          | -                    | -                    | -                    | -                    |
| <b>Total</b>   | <b>71,383,085.00</b> | <b>0.00</b>                | <b>71,383,085.00</b> | <b>17,298,754.43</b> | <b>17,298,754.43</b> | <b>0.00</b>          |
|  |                      |                            |                      |                      | Ingresos excedentes  | 0.00                 |
| Estado Analítico de Ingresos Por Fuente de Financiamiento  | Ingreso              |                            |                      |                      |                      | Diferencia           |
|  | Estimado             | Ampliaciones y Reducciones | Modificado           | Devengado            | Recaudado            |                      |
| <b>Ingresos del Poder Ejecutivo Federal o Estatal y de los Municipios</b>  | <b>71,383,085.00</b> | <b>-</b>                   | <b>71,383,085.00</b> | <b>17,298,754.43</b> | <b>17,298,754.43</b> | <b>54,084,330.57</b> |
| Impuestos  | 76,674.00            | 0.00                       | 76,674.00            | 59,006.00            | 59,006.00            | 17,668.00            |
| Cuotas y Aportaciones de Seguridad Social  | -                    | -                          | -                    | -                    | -                    | -                    |
| Contribuciones de Mejoras  | -                    | -                          | -                    | -                    | -                    | -                    |
| Derechos   | 322,626.00           | 0.00                       | 322,626.00           | 69,733.00            | 69,733.00            | 252,893.00           |
| Productos  | -                    | -                          | -                    | 2,791.47             | 2,791.47             | 2,791.47             |
| Aprovechamientos   | -                    | -                          | -                    | 2,305.00             | 2,305.00             | 2,305.00             |
| Participaciones, Aportaciones, Convenios, Incentivos Derivados de la Colaboración Fiscal y Fondos Distintos de Aportaciones  | 70,983,785.00        | -                          | 70,983,785.00        | 17,164,918.96        | 17,164,918.96        | 53,818,866.04        |
| Transferencias, Asignaciones, Subsidios y Subvenciones, y Pensiones y Jubilaciones   | -                    | -                          | -                    | -                    | -                    | -                    |
| <b>Ingresos de los Entes Públicos de los Poderes Legislativo y Judicial, de los Organos Autónomos y del Sector Paraestatal o Paramunicipal, así como de las Empresas Productivas del Estado</b>                  | <b>-</b>             | <b>-</b>                   | <b>-</b>             | <b>-</b>             | <b>-</b>             | <b>-</b>             |
| Cuotas y Aportaciones de Seguridad Social  | -                    | -                          | -                    | -                    | -                    | -                    |
| Productos  | -                    | -                          | -                    | -                    | -                    | -                    |
| Ingresos por Ventas de Bienes, Prestación de Servicios y Otros Ingresos  | -                    | -                          | -                    | -                    | -                    | -                    |
| Transferencias, Asignaciones, Subsidios y Subvenciones, y Pensiones y Jubilaciones   | -                    | -                          | -                    | -                    | -                    | -                    |
| <b>Ingresos derivados de financiamiento</b>  | <b>-</b>             | <b>-</b>                   | <b>-</b>             | <b>-</b>             | <b>-</b>             | <b>-</b>             |
| Ingresos Derivados de Financiamientos  | -                    | -                          | -                    | -                    | -                    | -                    |
| <b>Total</b>   | <b>71,383,085.00</b> | <b>0.00</b>                | <b>71,383,085.00</b> | <b>17,298,754.43</b> | <b>17,298,754.43</b> | <b>0.00</b>          |
|  |                      |                            |                      |                      | Ingresos excedentes  | 0.00                 |

Bajo protesta de decir verdad declaramos que los Estados Financieros y sus notas, son razonablemente correctos y son responsabilidad del emisor.

  
LIC. DELPINO BONILLA ANGEL  
PRESIDENTE MUNICIPAL

  
LIC. ADRIANA NICOLAS ANDRES  
TESORERA MUNICIPAL

  
JUAN DE LOS SANTOS SANCHEZ  
RESPONSABLE DEL ORGANISMO INTERNO DE CONTROL O EQUIVALENTE

HUITZILAN DE SERDÁN  
PUEBLA  
2018 -2021

H. AYUNTAMIENTO  
HUITZILAN DE SERDÁN  
PUEBLA  
2018 -2021

HUITZILAN DE SERDÁN.  
PUEBLA  
2018 -2021



**Estado Analítico del Ejercicio del Presupuesto de Egresos**  
**Clasificación por Objeto del Gasto (Capítulo y Concepto)**  
**Del 01 de Enero al 31 de marzo 2021**

Ente Público: MUNICIPIO DE HUITZILAN DE SERDAN, PUEBLA.

| Concepto   | Egresos              |                                |                      |                     |                     | Subejercicio         |
|--|----------------------|--------------------------------|----------------------|---------------------|---------------------|----------------------|
|  | Aprobado             | Ampliaciones/<br>(Reducciones) | Modificado           | Devengado           | Pagado              |                      |
| <b>Servicios Personales</b>  | <b>14,032,207.00</b> | <b>0.00</b>                    | <b>14,032,207.00</b> | <b>3,570,321.00</b> | <b>3,570,321.00</b> | <b>10,461,886.00</b> |
| Remuneraciones al Personal de Carácter Permanente                  | 13,459,344.00        | 0.00                           | 13,459,344.00        | 3,548,320.00        | 3,548,320.00        | 9,911,024.00         |
| Remuneraciones al Personal de Carácter Transitorio                 | 0.00                 | 0.00                           | 0.00                 | 0.00                | 0.00                | 0.00                 |
| Remuneraciones Adicionales y Especiales                            | 572,863.00           | 0.00                           | 572,863.00           | 22,001.00           | 22,001.00           | 550,862.00           |
| Seguridad Social   | 0.00                 | 0.00                           | 0.00                 | 0.00                | 0.00                | 0.00                 |
| Otras Prestaciones Sociales y Económicas                           | 0.00                 | 0.00                           | 0.00                 | 0.00                | 0.00                | 0.00                 |
| Previsiones  | 0.00                 | 0.00                           | 0.00                 | 0.00                | 0.00                | 0.00                 |
| Pago de Estímulos a Servidores Públicos                            | 0.00                 | 0.00                           | 0.00                 | 0.00                | 0.00                | 0.00                 |
| <b>Materiales y Suministros</b>                                    | <b>4,849,319.00</b>  | <b>0.00</b>                    | <b>4,849,319.00</b>  | <b>1,638,155.60</b> | <b>1,638,155.60</b> | <b>3,211,163.40</b>  |
| Materiales de Administración, Emisión de Documentos y Artículos    | 256,100.00           | 0.00                           | 256,100.00           | 63,412.48           | 63,412.48           | 192,687.52           |
| Alimentos y Utensilios   | 35,635.00            | 0.00                           | 35,635.00            | 7,650.00            | 7,650.00            | 27,985.00            |
| Materias Primas y Materiales de Producción y Comercialización      | 0.00                 | 0.00                           | 0.00                 | 0.00                | 0.00                | 0.00                 |
| Materiales y Artículos de Construcción y de Reparación             | 492,988.00           | 0.00                           | 492,988.00           | 128,147.87          | 128,147.87          | 364,840.13           |
| Productos Químicos, Farmacéuticos y de Laboratorio                 | 101,061.00           | 0.00                           | 101,061.00           | 16,576.52           | 16,576.52           | 84,484.48            |
| Combustibles, Lubrificantes y Aditivos                             | 3,183,195.00         | 0.00                           | 3,183,195.00         | 1,373,879.67        | 1,373,879.67        | 1,809,315.33         |
| Vestuario, Blancos, Prendas de Protección y Artículos Deportivos   | 5,846.00             | 0.00                           | 5,846.00             | 0.00                | 0.00                | 5,846.00             |
| Materiales y Suministros Para Seguridad                            | 317,574.00           | 0.00                           | 317,574.00           | 0.00                | 0.00                | 317,574.00           |
| Herramientas, Refacciones y Accesorios Menores                     | 456,920.00           | 0.00                           | 456,920.00           | 48,489.06           | 48,489.06           | 408,430.94           |
| <b>Servicios Generales</b>   | <b>5,424,949.00</b>  | <b>0.00</b>                    | <b>5,424,949.00</b>  | <b>1,697,612.54</b> | <b>1,574,567.54</b> | <b>3,727,336.46</b>  |
| Servicios Básicos  | 1,667,406.00         | 0.00                           | 1,667,406.00         | 415,137.00          | 415,137.00          | 1,252,269.00         |
| Servicios de Arrendamiento   | 59,340.00            | 0.00                           | 59,340.00            | 262,400.00          | 262,400.00          | -203,060.00          |
| Servicios Profesionales, Científicos, Técnicos y Otros Servicios   | 1,114,000.00         | 0.00                           | 1,114,000.00         | 275,295.12          | 275,295.12          | 838,704.88           |
| Servicios Financieros, Bancarios y Comerciales                     | 14,669.00            | 0.00                           | 14,669.00            | 5,946.74            | 5,946.74            | 8,722.26             |
| Servicios de Instalación, Reparación, Mantenimiento y Conservación | 1,132,529.00         | 0.00                           | 1,132,529.00         | 299,010.84          | 299,010.84          | 833,518.16           |
| Servicios de Comunicación Social y Publicidad.                     | 57,657.00            | 0.00                           | 57,657.00            | 3,572.80            | 3,572.80            | 54,084.20            |
| Servicios de Traslado y Viáticos                                   | 117,900.00           | 0.00                           | 117,900.00           | 24,093.00           | 24,093.00           | 93,807.00            |
| Servicios Oficiales  | 757,371.00           | 0.00                           | 757,371.00           | 14,336.00           | 14,336.00           | 743,035.00           |
| Otros Servicios Generales  | 504,077.00           | 0.00                           | 504,077.00           | 397,821.04          | 274,776.04          | 106,255.96           |
| <b>Transferencias, Asignaciones, Subsidios y Otras Ayudas</b>      | <b>9,430,330.00</b>  | <b>0.00</b>                    | <b>9,430,330.00</b>  | <b>2,093,838.45</b> | <b>2,093,838.45</b> | <b>7,336,491.55</b>  |
| Transferencias Internas y Asignaciones al Sector Público           | 1,052,000.00         | 0.00                           | 1,052,000.00         | 263,300.00          | 263,300.00          | 788,700.00           |
| Transferencias al Resto del Sector Público                         | 0.00                 | 0.00                           | 0.00                 | 0.00                | 0.00                | 0.00                 |
| Subsidios y Subvenciones   | 0.00                 | 0.00                           | 0.00                 | 0.00                | 0.00                | 0.00                 |
| Ayudas Sociales  | 8,378,330.00         | 0.00                           | 8,378,330.00         | 1,830,538.45        | 1,830,538.45        | 6,547,791.55         |
| Pensiones y Jubilaciones   | 0.00                 | 0.00                           | 0.00                 | 0.00                | 0.00                | 0.00                 |
| Transferencias a Fideicomisos, Mandatos y Otros Análogos           | 0.00                 | 0.00                           | 0.00                 | 0.00                | 0.00                | 0.00                 |
| Transferencias a la Seguridad Social                               | 0.00                 | 0.00                           | 0.00                 | 0.00                | 0.00                | 0.00                 |
| Donativos  | 0.00                 | 0.00                           | 0.00                 | 0.00                | 0.00                | 0.00                 |
| Transferencias al Exterior   | 0.00                 | 0.00                           | 0.00                 | 0.00                | 0.00                | 0.00                 |
| <b>Bienes Muebles, Inmuebles e Intangibles</b>                     | <b>500,000.00</b>    | <b>0.00</b>                    | <b>500,000.00</b>    | <b>0.00</b>         | <b>0.00</b>         | <b>500,000.00</b>    |
| Mobiliario y Equipo de Administración                              | 0.00                 | 0.00                           | 0.00                 | 0.00                | 0.00                | 0.00                 |
| Mobiliario y Equipo Educativo y Recreativo                         | 0.00                 | 0.00                           | 0.00                 | 0.00                | 0.00                | 0.00                 |
| Equipo e Instrumental Médico y de Laboratorio                      | 0.00                 | 0.00                           | 0.00                 | 0.00                | 0.00                | 0.00                 |
| Vehículos y Equipo de Transporte                                   | 500,000.00           | 0.00                           | 500,000.00           | 0.00                | 0.00                | 500,000.00           |
| Equipo de Defensa y Seguridad                                      | 0.00                 | 0.00                           | 0.00                 | 0.00                | 0.00                | 0.00                 |
| Maquinaria, Otros Equipos y Herramientas                           | 0.00                 | 0.00                           | 0.00                 | 0.00                | 0.00                | 0.00                 |
| Activos Biológicos   | 0.00                 | 0.00                           | 0.00                 | 0.00                | 0.00                | 0.00                 |
| Bienes Inmuebles   | 0.00                 | 0.00                           | 0.00                 | 0.00                | 0.00                | 0.00                 |
| Activos Intangibles  | 0.00                 | 0.00                           | 0.00                 | 0.00                | 0.00                | 0.00                 |
| <b>Inversión Pública</b>   | <b>37,146,280.00</b> | <b>0.00</b>                    | <b>37,146,280.00</b> | <b>0.00</b>         | <b>0.00</b>         | <b>37,146,280.00</b> |
| Obra Pública en Bienes de Dominio Público                          | 0.00                 | 0.00                           | 0.00                 | 0.00                | 0.00                | 0.00                 |
| Obra Pública en Bienes Propios                                     | 35,172,860.00        | 0.00                           | 35,172,860.00        | 0.00                | 0.00                | 35,172,860.00        |
| Proyectos Productivos y Acciones de Fomento                        | 1,973,420.00         | 0.00                           | 1,973,420.00         | 0.00                | 0.00                | 1,973,420.00         |
| <b>Inversiones Financieras y Otras Provisiones</b>                 | <b>0.00</b>          | <b>0.00</b>                    | <b>0.00</b>          | <b>0.00</b>         | <b>0.00</b>         | <b>0.00</b>          |
| Inversiones Para el Fomento de Actividades Productivas             | 0.00                 | 0.00                           | 0.00                 | 0.00                | 0.00                | 0.00                 |
| Acciones y Participaciones de Capital                              | 0.00                 | 0.00                           | 0.00                 | 0.00                | 0.00                | 0.00                 |
| Compra de Títulos y Valores  | 0.00                 | 0.00                           | 0.00                 | 0.00                | 0.00                | 0.00                 |
| Concesión de Préstamos   | 0.00                 | 0.00                           | 0.00                 | 0.00                | 0.00                | 0.00                 |
| Inversiones en Fideicomisos, Mandatos y Otros Análogos             | 0.00                 | 0.00                           | 0.00                 | 0.00                | 0.00                | 0.00                 |
| Otras Inversiones Financieras                                      | 0.00                 | 0.00                           | 0.00                 | 0.00                | 0.00                | 0.00                 |
| Provisiones para Contingencias y Otras                             | 0.00                 | 0.00                           | 0.00                 | 0.00                | 0.00                | 0.00                 |
| Erogaciones Especiales   | 0.00                 | 0.00                           | 0.00                 | 0.00                | 0.00                | 0.00                 |
| <b>Participaciones y Aportaciones</b>                              | <b>0.00</b>          | <b>0.00</b>                    | <b>0.00</b>          | <b>0.00</b>         | <b>0.00</b>         | <b>0.00</b>          |
| Participaciones  | 0.00                 | 0.00                           | 0.00                 | 0.00                | 0.00                | 0.00                 |
| Aportaciones   | 0.00                 | 0.00                           | 0.00                 | 0.00                | 0.00                | 0.00                 |
| Convenios  | 0.00                 | 0.00                           | 0.00                 | 0.00                | 0.00                | 0.00                 |
| <b>Deuda Pública</b>   | <b>0.00</b>          | <b>0.00</b>                    | <b>0.00</b>          | <b>0.00</b>         | <b>0.00</b>         | <b>0.00</b>          |
| Amortización de la Deuda Pública                                   | 0.00                 | 0.00                           | 0.00                 | 0.00                | 0.00                | 0.00                 |
| Intereses de la Deuda Pública                                      | 0.00                 | 0.00                           | 0.00                 | 0.00                | 0.00                | 0.00                 |
| Comisiones de la Deuda Pública                                     | 0.00                 | 0.00                           | 0.00                 | 0.00                | 0.00                | 0.00                 |
| Gastos de la Deuda Pública   | 0.00                 | 0.00                           | 0.00                 | 0.00                | 0.00                | 0.00                 |
| Costo por Coberturas   | 0.00                 | 0.00                           | 0.00                 | 0.00                | 0.00                | 0.00                 |
| Apoyos Financieros   | 0.00                 | 0.00                           | 0.00                 | 0.00                | 0.00                | 0.00                 |
| Adeudos de Ejercicios Fiscales Anteriores (Adefas)                 | 0.00                 | 0.00                           | 0.00                 | 0.00                | 0.00                | 0.00                 |
| <b>Total del Gasto</b>   | <b>71,383,085.00</b> | <b>0.00</b>                    | <b>71,383,085.00</b> | <b>8,999,927.59</b> | <b>8,876,882.59</b> | <b>62,383,157.41</b> |

| Estado Analítico del Ejercicio del Presupuesto de Egresos |                      |                                |                      |                     |                     |                      |
|---|----------------------|--------------------------------|----------------------|---------------------|---------------------|----------------------|
| Clasificación Económica (por Tipo de Gasto)               |                      |                                |                      |                     |                     |                      |
| Del 01 de Enero al 31 de marzo 2021                       |                      |                                |                      |                     |                     |                      |
| Concepto  | Egresos              |                                |                      |                     |                     | Subejercicio         |
|   | Aprobado             | Ampliaciones/<br>(Reducciones) | Modificado           | Devengado           | Pagado              |                      |
| Gasto Corriente   | 69,909,665.00        | 0.00                           | 69,909,665.00        | 8,999,927.59        | 8,876,882.59        | 60,909,737.41        |
| Gasto de Capital  | 1,473,420.00         | 0.00                           | 1,473,420.00         | 0.00                | 0.00                | 1,473,420.00         |
| Amortización de la Deuda y Disminución de Pasivos         | 0.00                 | 0.00                           | 0.00                 | 0.00                | 0.00                | 0.00                 |
| Pensiones y Jubilaciones                                  | 0.00                 | 0.00                           | 0.00                 | 0.00                | 0.00                | 0.00                 |
| Participaciones   | 0.00                 | 0.00                           | 0.00                 | 0.00                | 0.00                | 0.00                 |
| <b>Total del Gasto</b>                                    | <b>71,383,085.00</b> | <b>0.00</b>                    | <b>71,383,085.00</b> | <b>8,999,927.59</b> | <b>8,876,882.59</b> | <b>62,383,157.41</b> |

| Estado Analítico del Ejercicio del Presupuesto de Egresos |                      |                                |                      |                     |                     |                      |
|---|----------------------|--------------------------------|----------------------|---------------------|---------------------|----------------------|
| Clasificación Administrativa                              |                      |                                |                      |                     |                     |                      |
| Del 01 de Enero al 31 de marzo 2021                       |                      |                                |                      |                     |                     |                      |
| Concepto  | Egresos              |                                |                      |                     |                     | Subejercicio         |
|   | Aprobado             | Ampliaciones/<br>(Reducciones) | Modificado           | Devengado           | Pagado              |                      |
| SECTOR PUBLICO MUNICIPAL                                  | 71,383,085.00        | -                              | 71,383,085.00        | 8,999,927.59        | 8,876,882.59        | 62,383,157.41        |
| SECTOR PUBLICO NO FINANCIERO                              | 71,383,085.00        | -                              | 71,383,085.00        | 8,999,927.59        | 8,876,882.59        | 62,383,157.41        |
| GOBIERNO GENERAL MUNICIPAL                                | 71,383,085.00        | -                              | 71,383,085.00        | 8,999,927.59        | 8,876,882.59        | 62,383,157.41        |
| GOBIERNO MUNICIPAL  | 71,383,085.00        | -                              | 71,383,085.00        | 8,999,927.59        | 8,876,882.59        | 62,383,157.41        |
| ORGANO EJECUTIVO MUNICIPAL                                | 71,383,085.00        | -                              | 71,383,085.00        | 8,999,927.59        | 8,876,882.59        | 62,383,157.41        |
| HUITZILAN DE SERDÁN PUEBLA                                | 71,383,085.00        | -                              | 71,383,085.00        | 8,999,927.59        | 8,876,882.59        | 62,383,157.41        |
| RAMO GENERAL  | 71,383,085.00        | -                              | 71,383,085.00        | 8,999,927.59        | 8,876,882.59        | 62,383,157.41        |
| PRESIDENCIA MUNICIPAL                                     | -                    | -                              | -                    | -                   | -                   | -                    |
| TESORERIA   | -                    | -                              | -                    | -                   | -                   | -                    |
| SECRETARIA GENERAL  | -                    | -                              | -                    | -                   | -                   | -                    |
| CONTRALORIA MUNICIPAL                                     | -                    | -                              | -                    | -                   | -                   | -                    |
| TESORERIA   | 71,383,085.00        | -                              | 71,383,085.00        | 8,999,927.59        | 8,876,882.59        | 62,383,157.41        |
| SERVICIOS MUNICIPALES                                     | -                    | -                              | -                    | -                   | -                   | -                    |
| POLICIA   | -                    | -                              | -                    | -                   | -                   | -                    |
| OBRA PUBLICA  | -                    | -                              | -                    | -                   | -                   | -                    |
| REGIDURÍAS  | -                    | -                              | -                    | -                   | -                   | -                    |
| EDUCACION PUBLICA, ACTIVIDADES                            | -                    | -                              | -                    | -                   | -                   | -                    |
| GOBERNACION JUSTICIA                                      | -                    | -                              | -                    | -                   | -                   | -                    |
| INDUSTRIA Y COMERCIO                                      | -                    | -                              | -                    | -                   | -                   | -                    |
| SISTEMA DIF MUNICIPAL                                     | -                    | -                              | -                    | -                   | -                   | -                    |
| JUNTAS AUXILIARES   | -                    | -                              | -                    | -                   | -                   | -                    |
| SISTEMA DIF MUNICIPAL                                     | -                    | -                              | -                    | -                   | -                   | -                    |
| JUNTAS AUXILIARES   | -                    | -                              | -                    | -                   | -                   | -                    |
| RANCHERIAS  | -                    | -                              | -                    | -                   | -                   | -                    |
| SISTEMA MUNICIPAL DIF                                     | -                    | -                              | -                    | -                   | -                   | -                    |
| RECURSOS HUMANOS  | -                    | -                              | -                    | -                   | -                   | -                    |
| PROTECCION CIVIL  | -                    | -                              | -                    | -                   | -                   | -                    |
| <b>Total del Gasto</b>                                    | <b>71,383,085.00</b> | <b>-</b>                       | <b>71,383,085.00</b> | <b>8,999,927.59</b> | <b>8,876,882.59</b> | <b>62,383,157.41</b> |

| Estado Analítico del Ejercicio del Presupuesto de Egresos                                     |                      |                                |                      |                     |                     |                      |
|---|----------------------|--------------------------------|----------------------|---------------------|---------------------|----------------------|
| Clasificación Funcional (Finalidad y Función)   |                      |                                |                      |                     |                     |                      |
| Del 01 de Enero al 31 de marzo 2021   |                      |                                |                      |                     |                     |                      |
| Concepto  | Egresos              |                                |                      |                     |                     | Subejercicio         |
|   | Aprobado             | Ampliaciones/<br>(Reducciones) | Modificado           | Devengado           | Pagado              |                      |
| <b>Gobierno</b>   | <b>21,552,552.00</b> | <b>-</b>                       | <b>21,552,552.00</b> | <b>6,312,691.07</b> | <b>6,189,646.07</b> | <b>15,239,860.93</b> |
| Legislación   | -                    | -                              | -                    | -                   | -                   | -                    |
| Justicia  | -                    | -                              | -                    | -                   | -                   | -                    |
| Coordinación de la Política de Gobierno   | -                    | -                              | -                    | -                   | -                   | -                    |
| Relaciones Exteriores   | -                    | -                              | -                    | -                   | -                   | -                    |
| Asuntos Financieros y Hacendarios   | 14,547,398.00        | -                              | 14,547,398.00        | 4,192,843.99        | 4,069,798.99        | 10,354,554.01        |
| Seguridad Nacional  | -                    | -                              | -                    | -                   | -                   | -                    |
| Asuntos de Orden Público y de Seguridad Interior  | 7,005,154.00         | -                              | 7,005,154.00         | 2,119,847.08        | 2,119,847.08        | 4,885,306.92         |
| Otros Servicios Generales   | -                    | -                              | -                    | -                   | -                   | -                    |
| <b>Desarrollo Social</b>  | <b>49,073,162.00</b> | <b>-</b>                       | <b>49,073,162.00</b> | <b>2,672,900.52</b> | <b>2,672,900.52</b> | <b>46,400,261.48</b> |
| Protección Ambiental  | -                    | -                              | -                    | -                   | -                   | -                    |
| Vivienda y Servicios a la Comunidad   | 49,073,162.00        | -                              | 49,073,162.00        | 2,672,900.52        | 2,672,900.52        | 46,400,261.48        |
| Salud   | -                    | -                              | -                    | -                   | -                   | -                    |
| Recreación, Cultura y Otras Manifestaciones Sociales  | -                    | -                              | -                    | -                   | -                   | -                    |
| Educación   | -                    | -                              | -                    | -                   | -                   | -                    |
| Protección Social   | -                    | -                              | -                    | -                   | -                   | -                    |
| Otros Asuntos Sociales  | -                    | -                              | -                    | -                   | -                   | -                    |
| <b>Desarrollo Económico</b>   | <b>757,371.00</b>    | <b>-</b>                       | <b>757,371.00</b>    | <b>14,336.00</b>    | <b>14,336.00</b>    | <b>743,035.00</b>    |
| Asuntos Económicos, Comerciales y Laborales en General  | 757,371.00           | -                              | 757,371.00           | 14,336.00           | 14,336.00           | 743,035.00           |
| Agropecuaria, Silvicultura, Pesca y Caza  | -                    | -                              | -                    | -                   | -                   | -                    |
| Combustibles y Energía  | -                    | -                              | -                    | -                   | -                   | -                    |
| Minería, Manufacturas y Construcción  | -                    | -                              | -                    | -                   | -                   | -                    |
| Transporte  | -                    | -                              | -                    | -                   | -                   | -                    |
| Comunicaciones  | -                    | -                              | -                    | -                   | -                   | -                    |
| Turismo   | -                    | -                              | -                    | -                   | -                   | -                    |
| Ciencia, Tecnología e Innovación  | -                    | -                              | -                    | -                   | -                   | -                    |
| Otras Industrias y Otros Asuntos Económicos   | -                    | -                              | -                    | -                   | -                   | -                    |
| <b>Otras no Clasificadas en Funciones Anteriores</b>  | <b>-</b>             | <b>-</b>                       | <b>-</b>             | <b>-</b>            | <b>-</b>            | <b>-</b>             |
| Transacciones de la Deuda Publica / Costo Financiero de la Deuda                              | -                    | -                              | -                    | -                   | -                   | -                    |
| Transferencias, Participaciones y Aportaciones entre Diferentes Niveles y Ordenes de Gobierno | -                    | -                              | -                    | -                   | -                   | -                    |
| Saneamiento del Sistema Financiero  | -                    | -                              | -                    | -                   | -                   | -                    |
| Adeudos de Ejercicios Fiscales Anteriores   | -                    | -                              | -                    | -                   | -                   | -                    |
| <b>Total del Gasto</b>  | <b>71,383,085.00</b> | <b>-</b>                       | <b>71,383,085.00</b> | <b>8,999,927.59</b> | <b>8,876,882.59</b> | <b>62,383,157.41</b> |

Bajo protesta de decir verdad declaramos que los Estados Financieros y sus notas, son razonablemente correctos y son responsabilidad del Emisor.

  
LIC. DELFINO BONILLA ANGEL  
PRESIDENTE MUNICIPAL

  
LIC. ADRIANA NICOLAS ANDRES  
TESORERA MUNICIPAL

  
JUAN DE LOS SANTOS SANCHEZ  
RESPONSABLE DEL ORGANISMO INTERNO DE CONTROL

HUITZILAN DE SERDÁN  
PUEBLA

TESORERÍA MUNICIPAL  
H. AYUNTAMIENTO

CONTRALORIA  
MUNICIPAL